



La tua
Campania
cresce in
Europa



OPERAZIONE COFINANZIATA DAL P.O. FESR CAMPANIA 2007-2013 ASSE 6
OBIETTIVO OPERATIVO 6.1 "CITTA' MEDIE"

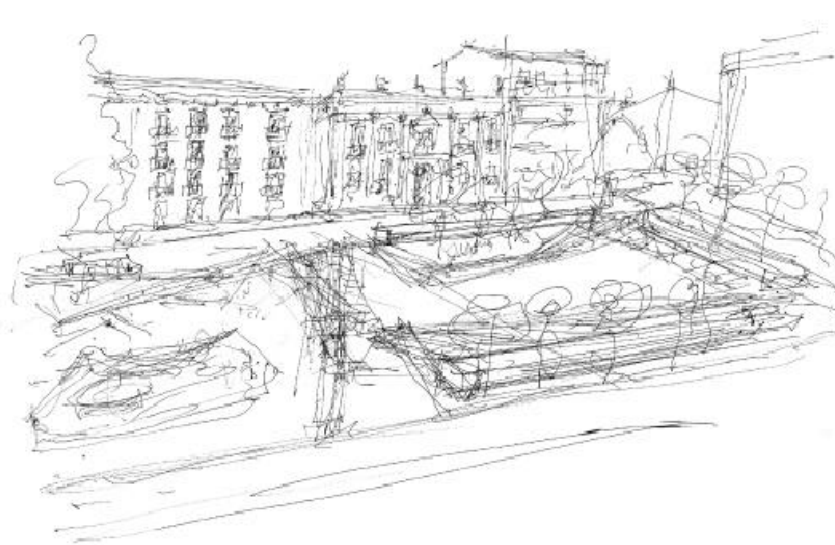
CITTA' DI AVELLINO

PROGRAMMA INTEGRATO URBANO P.I.U. EUROPA CITTA' DI AVELLINO

Attuazione programma "PIU EUROPA CITTA' DI AVELLINO" - AV_PIU_01A_05

Lavori di Riqualificazione Piazza Libertà Sistemazioni superficiali

CUP :G37H12000210006



PROGETTO ESECUTIVO

(redatto ai sensi del D.Lgs. 163/2006 e Regolamento n°207/2010 e s.m.i.)

Progettisti

Arch. Rosalia I. Baldanza
Ing. Michele Candela
Arch. Giuseppina Cerchia
Arch. Antonietta Freda
Ing. Diego Mauriello
Arch. Salvatore Porreca

Coordinatore e supervisore della progettazione architettonica

Prof. Arch. Ferruccio Izzo

Consulente Storico - Architettonico

Prof. Arch. Pasquale Belfiore

7

Piano di Manutenzione delle opere e delle sue parti

agosto 2014

**il Dirigente LL.PP. - R.U.P.
Ing. Luigi A.M. Cicalese**

PIANO DI MANUTENZIONE

Comune di: Avellino

Provincia di: AVELLINO

MANUALE D'USO

Oggetto: Riqualficazione Urbana Piazza Libertà

Committente: AMMINISTRAZIONE COMUNALE DI AVELLINO

AGOSTO 2014

IL TECNICO

Premessa

Il Piano di Manutenzione è il documento complementare al progetto esecutivo che prevede, pianifica e programma, tenendo conto degli elaborati progettuali esecutivi effettivamente realizzati, l'attività di manutenzione dell'intervento al fine di mantenerne nel tempo la funzionalità, le caratteristiche di qualità, l'efficienza ed il valore economico.

Il piano di manutenzione assume contenuto differenziato in relazione all'importanza ed alla specificità dell'intervento, ed è costituito dai seguenti documenti operativi:

- 1) Il Manuale d'Uso;
- 2) Il Manuale di Manutenzione;
- 3) Il Programma di Manutenzione

Il Manuale d'Uso

Il Manuale d'Uso si riferisce all'uso delle parti più importanti del bene, ed in particolare degli impianti tecnologici. Il manuale contiene l'insieme delle informazioni atte a permettere all'utente di conoscere le modalità di fruizione del bene, nonché tutti gli elementi necessari per limitare quanto più possibile i danni derivanti da un'utilizzazione impropria, per consentire di eseguire tutte le operazioni atte alla sua conservazione che non richiedono conoscenze specialistiche e per riconoscere tempestivamente fenomeni di deterioramento anomalo al fine di sollecitare interventi specialistici.

Il manuale d'uso contiene le seguenti informazioni:

- La collocazione nell'intervento delle parti menzionate;
- La rappresentazione grafica;
- La descrizione;
- Le modalità di uso corretto.

01 - Pavimentazioni esterne

02 - Attrezzature esterne

03 - Aree pedonali



04 - Sistema stradale

Unità Tecnologica: 01

Pavimentazioni esterne

Pavimentazione in pietra locale calcarea - pietra di Bisaccia

Le pavimentazioni esterne fanno parte delle partizioni orizzontali esterne. La loro funzione, oltre a quella protettiva, è quella di permettere il transito ai fruitori e la relativa resistenza ai carichi. Importante è che la superficie finale dovrà risultare perfettamente piana con tolleranze diverse a secondo del tipo di rivestimento e della destinazione d'uso dei luoghi. Gli spessori variano in funzione al traffico previsto in superficie.



La scelta degli elementi, il materiale, la posa, il giunto, le fughe, gli spessori, l'isolamento, le malte, i collanti, gli impasti ed i fissaggi variano in funzione dei luoghi e del loro impiego.

Unità Tecnologica: 02

Attrezzature esterne

Le attrezzature esterne costituiscono, da una parte l'insieme degli elementi tecnici aventi la funzione di dividere e conformare gli spazi esterni connessi al sistema edilizio, (arredo urbano, panchine, fioriere, lampioni, cestini gettacarte, aree a verde, ecc.) che caratterizzano l'ambiente circostante.

Componenti dell'unità tecnologica

Aree a verde

Descrizione:Le aree a verde costituiscono l'insieme dei parchi, dei giardini e delle varietà arboree degli spazi urbani ed extra urbani. Dal punto di vista manutentivo le aree a verde sono costituite da: prati; piante; siepi; alberi; arbusti, ecc.. La distribuzione degli spazi verdi varia in funzione a standard urbanistici ed esigenze di protezione ambientale.

Modalità d'uso: Il verde urbano può avere molteplici funzioni di protezione ambientale: ossigenazione dell'aria; assorbimento del calore atmosferico; barriera contro i rumori ed altre fonti di inquinamento. E' importante che nella previsione di aree a verde si tenga anche conto dell'opportuna distribuzione nei vari settori urbani e della sua conservazione e manutenzione. Le attività di manutenzione si limitano alle operazioni di taglio e potatura, pulizia e sistemazione, semina e concimazione, innesti, trattamenti antiparassitari, rinverdimento. In genere le operazioni ed i tempi di controllo e d'intervento sono strettamente legati alle varietà arboree ed alla loro collocazione geografica. Si raccomanda inoltre di provvedere alle attività straordinarie di manutenzione di alberi di alto fusto dopo eventi meteorologici particolarmente intensi e/o comunque in zone geografiche interessate da un clima a carattere ventoso, per la incolumità di persone e cose. Indispensabile, per una adeguata gestione del verde, risulterebbe dotarsi da parte degli enti, di atlanti delle aree a verde con la relativa localizzazione ed inquadramento territoriale. Dotarsi inoltre di una catalogazione degli alberi di alto fusto e di eventuali rischi derivanti dalla loro collocazione in funzione delle attività e tipologie presenti sul territorio.

Anomalie

Alterazione cromatica

Crescita confusa

Deposito superficiale

Instabilità ancoraggi

Macchie e graffiti

Malattie a carico delle piante

Prato diradato

Presenza di insetti

Rottura

Scheggiature

Terreno arido

Terreno esaurito

Controlli

Controllo malattie piante

Controllo periodico delle piante e delle essenze arboree al fine di rilevare eventuali attacchi di malattie o parassiti dannosi alla loro salute. Identificazione dei parassiti e delle malattie a carico delle piante per pianificare i successivi interventi e/o trattamenti antiparassitari. Il controllo va eseguito da personale esperto (botanico, agronomo, ecc.).

Controllo integrità manufatti

Controllo periodico dell'integrità delle parti costituenti i manufatti delimitanti le aree a verde (fioriere, aiuole, basamenti, ecc.).

Controllo condizioni piante

Controllo periodico delle piante e delle essenze arboree al fine di rilevarne quelle appassite e deperite. Il controllo va eseguito da personale esperto (botanico, agronomo, ecc.).

Controllo condizioni terreno

Controllare periodicamente le condizioni del terreno ed analizzare la natura del fondo (argillosa, sabbiosa, calcarea, ecc.) per giudicare l'idoneità o meno rispetto alle piantumazioni previste. Controllare l'assenza di detriti e/o oggetti estranei di intralcio alle operazioni di sistemazione del verde.

Interventi:

Concimazione piante

Innaffiaggio prati

Potatura piante e siepi

Pulizia dei prati

Rifacimento tappeti erbosi

Rinverdimento

Sistemazione del terreno

Sostituzione elementi usurati

Taglio dei prati

Trattamenti antiparassitari

Unità Tecnologica: 03

Aree pedonali - marciapiedi

Le aree pedonali insieme ai marciapiedi costituiscono quei percorsi pedonali che possono essere adiacenti alle strade veicolari oppure autonomi rispetto alla rete viaria. Sono realizzati per permettere la circolazione dei pedoni e per raccordare funzioni tra loro correlate (residenze, scuole, attrezzature di interesse comune, ecc.).

Componenti dell'unità tecnologica

- Canalette

- Cordoli

Elemento:

Canalette

Descrizione: Opere realizzate per la raccolta e lo smaltimento delle acque meteoriche. Realizzate in materiale lapideo e complete di griglie di protezione.

Modalità d'uso: Le canalette devono essere relizzate tenendo conto della massima pendenza delle scarpate stradali o delle pendici del terreno. E' opportuno provvedere alla pulizia delle canalette periodicamente ed in prossimità di eventi meteo stagionali.

Anomalie

Distacco

Mancato deflusso acque meteoriche

Rottura

Controlli

Controllo canalette

Controllo dello stato di usura e di pulizia delle canalette e degli elementi accessori per il riscontro di eventuali anomalie.

Interventi

Ripristino canalizzazioni

Elemento:

Cordoli

Descrizione: I cordoli sono elementi la cui funzione è quella di contenere la spinta verso l'esterno della pavimentazione sottoposta a normali carichi di esercizio. I cordoli sono utilizzati come manufatti di finitura per le pavimentazioni dei marciapiedi e per la creazione di isole protettive per alberature, aiuole, spartitraffico, ecc.. I cordoli e le bordature sono realizzati in elementi lapidei.

Modalità d'uso: I cordoli vanno realizzati in modo da non provocare danni a cose o a pedoni durante il normale utilizzo dei marciapiedi.

Anomalie

Distacco

Fessurazioni

Rottura

Mancanza

Controlli

Controllo generale

Provvedere ad un controllo generale delle parti a vista e di eventuali anomalie.

Interventi

Ripristino dei giunti

Sostituzione elementi

Elemento:

Pozzetti

Descrizione: Manufatti in pietra a riempimento, realizzati per contenere tutti gli elementi degli impianti previsti lungo la rete di adduzione esterna (sfiati, valvole riduttrici o regolatrici dei carichi, saracinesche, ecc.).

Modalità d'uso: Verificare l'integrità delle strutture costituenti i pozzetti e l'integrità dei chiusini e la loro movimentazione.

Anomalie

Difetti dei chiusini

Erosione

Fessurazioni

Esposizione dei ferri di armatura

Controlli

Controllo generale

Verificare lo stato generale della struttura e l'integrità dei chiusini dei pozzetti.

Interventi

Interventi sulle strutture

Unità Tecnologica: 04

Sistema stradale

Il sistema stradale è definito come l'insieme degli elementi da realizzare, necessari alla fruibilità della strada oggetto dell'intervento.

Componenti dell'unità tecnologica

Aree pedonali - marciapiedi

Segnaletica stradale orizzontale

Segnaletica stradale verticale

Strade

Elemento:

Aree pedonali

Descrizione: Le aree pedonali insieme ai marciapiedi costituiscono dei percorsi pedonali che possono essere adiacenti alle strade veicolari oppure autonomi rispetto alla rete viaria. Essi vengono previsti per raccordare funzioni tra loro correlate (residenze, scuole, attrezzature di interesse comune, ecc.).

Modalità d'uso: E' opportuno dimensionare adeguatamente i percorsi pedonali per garantire il passaggio agevole ai pedoni ed in modo particolare a carrozzine e portatori di handicap nel rispetto delle norme di abbattimento delle barriere architettoniche. Le aree pedonali ed i marciapiede vanno mantenuti periodicamente non solo per assicurare la normale circolazione dei pedoni ma soprattutto nel rispetto delle norme sulla sicurezza e la prevenzione di infortuni.

Anomalie

Cedimenti

Difetti di pendenza

Distacco

Fessurazioni

Buche

Presenza di vegetazione

Usura manto stradale

Controlli

Controllo aree di scivolo

Verifica dell'assenza di eventuali ostacoli che possono intralciare il passaggio ai pedoni ed in modo particolare a carrozzine e portatori di handicap.

Controllo canalizzazioni

Controllo dello stato di usura e di pulizia delle canalizzazioni, dei collettori e degli altri elementi ispezionabili.

Controllo cigli e cunette

Controllo dello stato di cigli e cunette. Verifica del corretto deflusso delle acque e delle pendenze. Controllo dell'assenza di depositi, detriti e di vegetazione in eccesso.

Controllo pavimentazione

Controllo dello stato generale al fine di verifica l'assenza di eventuali buche e/o altre anomalie che possano rappresentare pericolo per la sicurezza ed incolumità delle persone. Controllo dello stato dei bordi e dei materiali lapidei stradali.

Controllo tombini d'ispezione

Controllo dello stato di usura e verifica del dispositivo di chiusura-apertura. Controllo del normale scarico di acque meteoriche. Controllo degli elementi di ispezione.

Interventi

- Riparazione pavimentazione
- Ripristino aree di scivolo
- Ripristino canalizzazioni
- Ripristino tombini d'ispezione
- Pulizia percorsi pedonali

Elemento:

Segnaletica stradale orizzontale

Descrizione: La segnaletica orizzontale può essere costituita da strisce segnaletiche tracciate sulla strada e da inserti catarifrangenti. Essa comprende linee longitudinali, frecce direzionali, linee trasversali, attraversamenti pedonali o ciclabili, iscrizioni e simboli posti sulla superficie stradale, strisce di delimitazione degli stalli di sosta o per la sosta riservata, isole di traffico o di presegnalamento di ostacoli entro la carreggiata, strisce di delimitazione della fermata dei veicoli in servizio di trasporto pubblico di linea, ecc. Può essere realizzata mediante l'applicazione di pittura, materiali termoplastici, materiali plastici indurenti a freddo, linee e simboli preformati o mediante altri sistemi.

Modalità d'uso: Tutti i segnali orizzontali devono essere realizzati con materiali tali da renderli visibili sia di giorno che di notte anche in presenza di pioggia o con fondo stradale bagnato; nei casi di elevata frequenza di condizioni atmosferiche avverse possono essere utilizzati materiali particolari.

Anomalie

Usura segnaletica

Controlli

Controllo dello stato

Verificare periodicamente l'integrità e lo stato delle linee e della simbologia costituita da: linee longitudinali, frecce, linee trasversali, messaggi e simboli posti sulla superficie stradale. Controllare l'aspetto cromatico ed in particolare la consistenza dei colori corrispondenti alle diverse simbologie. Verificare inoltre l'efficienza della segnaletica ed in particolare la visibilità in condizioni diverse (diurne, notturne, con luce artificiale, con nebbia, ecc.).

Interventi

Rifacimento delle bande e linee

Elemento:

Segnaletica stradale verticale

Descrizione: I segnali verticali si dividono nelle seguenti categorie: segnali di pericolo; segnali di prescrizione; segnali di indicazione; inoltre il formato e le dimensioni dei segnali vengono disciplinati dalle norme previste dal nuovo codice della strada. Le caratteristiche dei sostegni e dei supporti e materiali usati per la segnaletica dovranno essere preferibilmente di metallo. I sostegni, i supporti dei segnali stradali devono essere protetti contro la corrosione. La sezione dei sostegni deve inoltre garantire la stabilità del segnale da eventuali sollecitazioni di origine ambientale (vento, urti, ecc.).

Modalità d'uso: Per le attività di manutenzione rivolte alla segnaletica stradale verticale è opportuno attenersi scrupolosamente alle norme disciplinanti il codice stradale e alle condizioni ambientali.

Anomalie

Usura segnaletica

Controlli

Controllo dello stato

Verificare periodicamente lo stato dei cartelli segnaletici e dei relativi paletti di sostegno nonché gli ancoraggi e fissaggi annessi. Verificare inoltre l'aspetto cromatico ed in particolare la consistenza dei colori corrispondenti alle diverse simbologie.

Interventi

Ripristino protezione supporti

Sostituzione elementi usurati

Elemento:

Strade

Descrizione: Le strade rappresentano parte delle infrastrutture della viabilità che permettono il movimento o la sosta veicolare e il movimento pedonale. La classificazione e la distinzione delle strade viene fatta in base alla loro natura ed alle loro caratteristiche:

- A) Autostrade;
- B) Strade extraurbane principali;
- C) Strade extraurbane secondarie;
- D) Strade urbane di scorrimento;
- E) Strade urbane di quartiere;
- F) Strade locali.

Da un punto di vista delle caratteristiche degli elementi della sezione stradale si possono individuare: la carreggiata; la banchina; il margine centrale; i cigli e le cunette; le scarpate; le piazzole di sosta, ecc..

Modalità d'uso: La manutenzione delle strade e tutti gli elementi che ne fanno parte va fatta periodicamente non solo per assicurare la normale circolazione di veicoli e pedoni ma soprattutto nel rispetto delle norme sulla sicurezza e la prevenzione di infortuni a mezzi e persone.

Anomalie

Cedimenti

Difetti di pendenza

Distacco

Fessurazioni

Buche

Presenza di vegetazione

Usura manto stradale

Rottura

Sollevamento

Controlli

Controllo canalette e bordature

Controllo dello stato e verifica dell'assenza di depositi e fogliame atti ad impedire il normale deflusso delle acque meteoriche.

Controllo canalizzazioni

Controllo dello stato di usura e di pulizia delle canalizzazioni, dei collettori e degli altri elementi ispezionabili.
Controllo strumentale (endoscopia) delle parti non ispezionabili.

Controllo carreggiata

Controllo dello stato generale per il riscontro della presenza di eventuali buche e/o altre anomalie.

Controllo cigli e cunette

Controllo del corretto deflusso delle acque e delle pendenze e dell'assenza di depositi, detriti e di vegetazione in eccesso.

Controllo manto stradale

Controllo dello stato generale e riscontro di eventuali anomalie della pavimentazione (buche, cedimenti, ecc.).

Controllo scarpate

Controllo delle scarpate e verifica dell'assenza di erosione. Controllo della corretta tenuta della vegetazione.

Controllo pozzetti d'ispezione

Controllo dello stato di usura e verifica del dispositivo di chiusura-apertura e degli elementi di ispezione.

Interventi

Ripristino canalette e bordature

Ripristino canalizzazioni

Ripristino carreggiata

Ripristino gallerie

Ripristino manto stradale

Ripristino muri di sostegno

Sistemazione cigli e cunette

Sistemazione scarpate

PIANO DI MANUTENZIONE

Comune di: Avellino

Provincia di: AVELLINO

IL PROGRAMMA DI MANUTENZIONE

Prestazioni

Oggetto: RIQUALIFICAZIONE URBANA PIAZZA LIBERTA'

Committente: AMMINISTRAZIONE COMUNALE DI AVELLINO

AGOSTO 2014

IL TECNICO

Il Programma di Manutenzione

Il Programma di Manutenzione prevede un sistema di controlli e di interventi da eseguire, a scadenze temporalmente o altrimenti prefissate, al fine di una corretta gestione del bene e delle sue parti nel corso degli anni.

Il programma di manutenzione si articola secondo tre sottoprogrammi:

- a) **Il Sottoprogramma delle Prestazioni**, che prende in considerazione, per classe di requisito, le prestazioni fornite dal bene e dalle sue parti nel corso del suo ciclo di vita;
- b) **Il Sottoprogramma dei Controlli**, che definisce il programma delle verifiche e dei controlli al fine di rilevare il livello prestazionale (qualitativo e quantitativo) nei successivi momenti della vita del bene, individuando la dinamica della caduta delle prestazioni aventi come estremi il valore di collaudo e quello minimo di norma;
- c) **Il Sottoprogramma degli Interventi** di manutenzione, che riporta in ordine temporale i differenti interventi di manutenzione, al fine di fornire le informazioni per una corretta conservazione del bene.

RIQUALIFICAZIONE URBANA
Pavimentazioni esterne

Codice Descrizione

01	Pavimentazione in pietra		
	Requisiti: Le pavimentazioni devono contrastare in modo efficace la manifestazione di eventuali rotture, o deformazioni rilevanti, causate dall'azione di possibili sollecitazioni.		
	Livelli minimi: la resistenza convenzionale alla compressione deve essere maggiore di 50 N/mm ² per il singolo elemento e maggiore di 60 N/mm ² per la media.		
	Riferimenti legislativi: Norme UNI		
	Requisito: Resistenza meccanica		
	Requisiti: I rivestimenti debbono avere gli strati superficiali in vista privi di difetti, fessurazioni, scagliature o screpolature superficiali e/o comunque esenti da caratteri che possano rendere difficile la lettura formale.		
	Livelli minimi: Sulle dimensioni nominali e' ammessa la tolleranza di 3 mm per un singolo elemento e 2 mm quale media delle misure sul campione prelevato;le facce di usura e di appoggio devono essere parallele tra loro con tolleranza +/-15% per il singolo massello e +/-10% sulle medie.		
	Riferimenti legislativi: Norme UNI		
	Requisito: Regolarità delle finiture		
	Requisiti: Le pavimentazioni non devono subire dissoluzioni o disgregazioni e mutamenti di aspetto a causa dell'azione di agenti aggressivi chimici.		
	Livelli minimi: I livelli minimi variano in funzione dei materiali utilizzati e del loro impiego.		
	Riferimenti legislativi: Norme UNI		
	Requisito: Resistenza agli agenti aggressivi		

RIQUALIFICAZIONE URBANA
 Attrezzature esterne

Codice Descrizione

02	Aree a verde		
	Requisiti: I materiali di rivestimento di elementi di attrezzature esterne come balconi, logge e passerelle dovranno presentare caratteristiche di resistenza all'usura.		
	Livelli minimi: La resistenza all'usura deve essere corrispondente alla classe U2 della classificazione UPEC per i rivestimenti di estradosso di balconi e logge ad uso individuale mentre per l'uso collettivo deve corrispondere alla classe U3.		
	Riferimenti legislativi: Norme UNI		
	Requisito: Resistenza all'usura		
	Requisiti: I materiali di rivestimento degli elementi costituenti le attrezzature esterne come balconi, logge e passerelle non devono subire dissoluzioni o disgregazioni e mutamenti di aspetto a causa dell'azione di agenti aggressivi chimici.		
	Livelli minimi: I materiali, per i rivestimenti da pavimentazione, devono avere una resistenza ai prodotti chimici di uso comune corrispondente a quella richiesta dalla classe C2 della classificazione UPEC. Inoltre le membrane a base elastomerica per l'impermeabilizzazione di balconi e logge non devono deteriorarsi sotto l'azione di una concentrazione di ozono di 0,5 p.p.m.. Le parti metalliche, nel caso di esposizione diretta in atmosfera aggressiva, devono essere protette con vernici con resistenza alla corrosione in nebbia salina per almeno 1000 ore, e di almeno 500 ore nel caso di impiego in altre atmosfere.		
	Riferimenti legislativi: Norme UNI		
	Requisito: Resistenza agli agenti aggressivi		
	Requisiti: Le aree a verde devono integrarsi con gli spazi circostanti.		
	Livelli minimi:- Si devono prevedere almeno 9 m ² /abitante previsti per le aree a spazi pubblici attrezzati a parco e per il gioco e lo sport, effettivamente utilizzabili per tali impianti con esclusione di fasce verdi lungo le strade; - Le superfici permeabili (percentuale di terreno priva di pavimentazioni, attrezzata o mantenuta a prato e piantumata con arbusti e/o piante di alto fusto) devono essere opportunamente piantumate con specie di alto fusto con indice di piantumazione minima pari ad 1 albero/60 m ² .		

	Riferimenti legislativi: - Regolamenti Edilizi Comunali locali - Strumenti urbanistici locali		
	Requisito: Integrazione degli spazi		

RIQUALIFICAZIONE URBANA
03 Aree pedonali

Codice Descrizione

	Canalette		
	Requisiti: Gli elementi costituenti le aree pedonali dovranno essere disposti in modo tale da assicurare la giusta pendenza.		
	Livelli minimi: Le pendenze dovranno essere contenute in intervalli del 2 - 5% in base alle zone e al tipo di utilizzo.		
	Riferimenti legislativi: - Nuovo Codice della strada		
	Requisito: Adattabilità della pendenza		
	Requisiti: I marciapiedi devono essere dimensionati e disposti in modo da essere raggiungibili e praticabili, oltre che garantire la sicurezza durante la circolazione da parte dell'utenza.		
	Livelli minimi: Le aree pedonali ed i marciapiedi devono essere conformi alle norme sulla sicurezza e alla prevenzione di infortuni a mezzi e persone.		
	Riferimenti legislativi: - Nuovo Codice della strada; - Regolamenti edilizi e strumenti urbanistici locali.		
	Requisito: Accessibilità		
	Cordoli		
	Requisiti: I marciapiedi devono essere dimensionati e disposti in modo da essere raggiungibili e praticabili, oltre che garantire la sicurezza durante la circolazione da parte dell'utenza.		
	Livelli minimi: Le aree pedonali ed i marciapiedi devono essere conformi alle norme sulla sicurezza e alla prevenzione di infortuni a mezzi e persone.		
	Riferimenti legislativi: - Nuovo Codice della strada; - Regolamenti edilizi e strumenti urbanistici locali.		
	Requisito: Adattabilità della pendenza		
	Requisiti: I cordoli dovranno avere una resistenza alle sollecitazioni a compressione.		
	Livelli minimi: Il valore della resistenza convenzionale a compressione Rcc, dovrà essere ≥ 60 N/mmq.		
	Riferimenti legislativi: Norme UNI.		
	Requisito: Resistenza a compressione		

RIQUALIFICAZIONE URBANA
04 Sistema stradale

Codice Descrizione

	Aree pedonali		
	Requisiti: Le aree pedonali, i marciapiedi e le aree di parcheggio devono essere dimensionati ed organizzati in modo da essere raggiungibili e praticabili, garantire inoltre la sicurezza e l'accessibilità durante la circolazione da parte dell'utenza.		
	<p>Livelli minimi: Si prevedono, in funzione dei diversi tipi di strade, le seguenti larghezze minime:</p> <ul style="list-style-type: none"> - nelle strade primarie: 0,75 m; 1 m in galleria; - nelle strade di scorrimento: 3 m; 1,50 m nei tratti in viadotto; - nelle strade di quartiere: 4 m; 1,50 m nei tratti in viadotto; 5 m nelle zone turistiche e commerciali; - nelle strade locali: 3 m; 1,50 m nelle zone con minima densità residenziale; <p>Requisito: Accessibilità</p>		

	Requisito: Accessibilità		
	Segnaletica stradale orizzontale		
	<p>Requisiti: Qualità della resistenza al derapaggio (SRT) della superficie stradale bagnata misurata sulla base dell'attrito a bassa velocità esercitato da un cursore di gomma sulla superficie stessa, abbreviata nel seguito in SRT.</p> <p>Livelli minimi: Il valore della resistenza al derapaggio, espresso in unità SRT, deve essere conforme a quello specificato nella tabella 7 (UNI 1436).</p> <p>Riferimenti legislativi: Nuovo Codice della strada</p>		
	Requisito: Resistenza al derapaggio		
	<p>Requisiti: Rappresenta la riflessione espressa in valori, per gli utenti della strada, della segnaletica orizzontale bianca e gialla in condizioni di illuminazione con i proiettori dei veicoli.</p> <p>Livelli minimi: Per misurare la retroriflessione in condizioni di illuminazione con i proiettori dei veicoli si deve utilizzare il coefficiente di luminanza retroriflessa R_L. La misurazione deve essere espressa come $mcd \cdot (m^{-2}) \cdot (lx^{-1})$. In condizioni di superficie stradale asciutta, la segnaletica orizzontale deve essere conforme alla tabella 2, mentre, in condizioni di bagnato, deve essere conforme alla tabella 3 e, in condizioni di pioggia, alla tabella 4.</p> <p>Nota: il coefficiente di luminanza retroriflessa rappresenta la luminosità di un segnale orizzontale come viene percepita dai conducenti degli autoveicoli in condizioni di illuminazione con i proiettori dei propri veicoli (UNI 1436).</p> <p>Riferimenti legislativi: Nuovo Codice della strada</p>		
	Requisito: Retroriflessione		
	<p>Requisiti: Rappresenta la riflessione espressa in valori, per gli utenti della strada, della segnaletica orizzontale bianca e gialla in condizioni di luce diurna e di illuminazione artificiale.</p> <p>Livelli minimi: Per misurare la riflessione alla luce del giorno o in presenza di illuminazione stradale si deve utilizzare il coefficiente di luminanza in condizioni di illuminazione diffusa Q_d. La misurazione deve essere espressa in $mcd \cdot (m^{-2}) \cdot (lx^{-1})$. In condizioni di superficie stradale asciutta, la segnaletica orizzontale deve essere conforme alla tabella 1 (UNI 1436). Il coefficiente di luminanza in condizioni di illuminazione diffusa rappresenta la luminosità di un segnale orizzontale come viene percepita dai conducenti degli autoveicoli alla luce del giorno tipica o media o in presenza di illuminazione stradale.</p> <p>Riferimenti legislativi: Nuovo Codice della strada</p>		
	Requisito: Riflessione alla luce		

	<p>Requisiti: Rappresenta la consistenza della cromaticità che la segnaletica orizzontale deve possedere in condizioni normali.</p> <p>Livelli minimi: Per i livelli minimi si adottano le prescrizioni delle normative vigenti e della norma UNI 1436</p> <p>Riferimenti legislativi: Nuovo Codice della strada</p>		
	Requisito: Colore		
	Segnaletica stradale verticale		
	<p>Requisiti: I segnali dovranno essere dimensionati e posizionati in modo da essere visibili dagli utenti della strada.</p> <p>Livelli minimi: Le prestazioni della segnaletica verticale, relativamente al requisito di percettibilità, sono strettamente legate allo spazio di avvistamento “d”, alla velocità degli autoveicoli “V” e ad altri parametri dimensionali (altezze, distanza dal ciglio stradale, ecc.).</p> <p>Riferimenti legislativi: Nuovo Codice della strada</p>		
	Requisito: Percettibilità		
	Strade		
	<p>Requisiti: Le strade, le aree a sosta e gli altri elementi della viabilità devono essere dimensionati ed organizzati in modo da essere raggiungibile e praticabile, garantire inoltre la sicurezza e l'accessibilità durante la circolazione da parte dell'utenza.</p> <p>Livelli minimi: Le strade, le aree a sosta e gli altri elementi della viabilità devono assicurare la normale circolazione di veicoli e pedoni ma soprattutto essere conformi alle norme sulla sicurezza e alla prevenzione di infortuni a mezzi e persone.</p> <p>Riferimenti legislativi: Nuovo Codice della strada</p>		
	Requisito: Accessibilità		

PIANO DI MANUTENZIONE

Comune di: **Avellino**

Provincia di: **AVELLINO**

IL PROGRAMMA DI MANUTENZIONE

Controlli

Oggetto: RIQUALIFICAZIONE URBANA "PIAZZA LIBERTA"

Committente: AMMINISTRAZIONE COMUNALE DI AVELLINO

AGOSTO

2014

IL TECNICO

Il Programma di Manutenzione

Il Programma di Manutenzione prevede un sistema di controlli e di interventi da eseguire, a scadenze temporalmente o altrimenti prefissate, al fine di una corretta gestione del bene e delle sue parti nel corso degli anni.

Il programma di manutenzione si articola secondo tre sottoprogrammi:

- d) **Il Sottoprogramma delle Prestazioni**, che prende in considerazione, per classe di requisito, le prestazioni fornite dal bene e dalle sue parti nel corso del suo ciclo di vita;
- e) **Il Sottoprogramma dei Controlli**, che definisce il programma delle verifiche e dei controlli al fine di rilevare il livello prestazionale (qualitativo e quantitativo) nei successivi momenti della vita del bene, individuando la dinamica della caduta delle prestazioni aventi come estremi il valore di collaudo e quello minimo di norma;
- f) **Il Sottoprogramma degli Interventi** di manutenzione, che riporta in ordine temporale i differenti interventi di manutenzione, al fine di fornire le informazioni per una corretta conservazione del bene.

RIQUALIFICAZIONE URBANA
Pavimentazioni esterne

Codice	Descrizione	Tipologia	Frequenza
01	Pavimentazione in pietra		
	Controllo dello stato di conservazione delle finiture e verifica del grado di usura o di erosione delle parti in vista ed in particolare dei giunti. Controllare l'uniformità dell'aspetto cromatico delle superfici. Riscontro di eventuali anomalie (depositi, macchie, graffi, presenza di vegetazione, efflorescenze, microfessurazioni, ecc.).	Controllo a vista	12 Mesi
	Controllo: Controllo generale delle parti a vista		
	Anomalie: Distacco, Erosione superficiale, Fessurazioni, Perdita di elementi, Scheggiature. Ditte specializzate: Pavimentista		

RIQUALIFICAZIONE URBANA
02 Attrezzature esterne

Codice	Descrizione	Tipologia	Frequenza
	Aree a verde		
	01 Controllo periodico delle piante e delle essenze arboree al fine di rilevare eventuali attacchi di malattie o parassiti dannosi alla loro salute. Identificazione dei parassiti e delle malattie a carico delle piante per pianificare i successivi interventi e/o trattamenti antiparassitari. Il controllo va eseguito da personale esperto (botanico, agronomo, ecc.). Controllo: Controllo malattie piante	Ispezione generale	1 Mesi
02	Anomalie: Malattie a carico delle piante,Prato diradato,Presenza di insetti. Ditte specializzate: Giardiniere Controllo periodico dell'integrità delle parti costituenti i manufatti delimitanti le aree a verde (fioriere, aiuole, basamenti, ecc.). Controllo: Controllo integrità manufatti	Ispezione a vista	1 Mesi
03	Anomalie: Crescita confusa,Macchie e graffiti,Scheggiature,Terreno arido. Ditte specializzate: Generico Controllo periodico delle piante e delle essenze arboree al fine di rilevarne quelle appassite e deperite. Il controllo va eseguito da personale esperto (botanico, agronomo, ecc.). Controllo: Controllo condizioni piante Anomalie: Crescita confusa,Malattie a carico delle piante,Prato diradato,Presenza di insetti. Ditte specializzate: Giardiniere	Controllo	1 Mesi
04	Controllare periodicamente le condizioni del terreno ed analizzare la natura del fondo (argillosa, sabbiosa, calcarea, ecc.) per giudicare l'idoneità o meno rispetto alle piantumazioni previste. Controllare l'assenza di detriti e/o oggetti estranei di intralcio alle operazioni di sistemazione del verde. Controllo: Controllo condizioni terreno Anomalie: Terreno arido,Terreno esaurito. Ditte specializzate: Giardiniere	Analisi	Occorrenza

RIQUALIFICAZIONE URBANA
04 Sistema stradale

Codice	Descrizione	Tipologia	Frequenza
	Aree pedonali - marciapiedi		
01	Verifica dell'assenza di eventuali ostacoli che possono intralciare il passaggio ai pedoni ed in modo particolare a carrozzine e portatori di handicap. Controllo: Controllo aree di scivolo	Controllo a vista	1 Mesi
	Anomalie: Cedimenti, Difetti di pendenza, Distacco, Fessurazioni, Buche, Presenza di vegetazione, Usura manto stradale. Ditte specializzate: Pavimentista Controllo dello stato di usura e di pulizia delle canalizzazioni, dei collettori e degli altri elementi ispezionabili. Controllo: Controllo canalizzazioni	Ispezione generale	Occorrenza
02	Controllo dello stato di cigli e cunette. Verifica del corretto deflusso delle acque e delle pendenze. Controllo dell'assenza di depositi, detriti e di vegetazione in eccesso. Controllo: Controllo cigli e cunette	Controllo a vista	Occorrenza
03	Anomalie: Cedimenti, Fessurazioni, Presenza di vegetazione. Ditte specializzate: Generico Generico - Muratore Generico - Muratore - Pavimentista Generico - Muratore - Pavimentista - Operatore generico Controllo dello stato generale al fine di verificare l'assenza di eventuali buche e/o altre anomalie che possano rappresentare pericolo per la sicurezza ed incolumità delle persone. Controllo dello stato dei bordi e dei materiali lapidei stradali. Controllo: Controllo pavimentazione	Controllo a vista	1 Mesi
04	Anomalie: Cedimenti, Distacco, Fessurazioni, Buche, Presenza di vegetazione, Usura manto stradale. Ditte specializzate: Generico Generico - Muratore Generico - Muratore - Pavimentista Generico - Muratore - Pavimentista - Operatore generico	Ispezione generale	1 Anni
05	Controllo dello stato di usura e verifica del dispositivo di chiusura-apertura. Controllo del normale scarico di acque meteoriche. Controllo degli elementi di ispezione.	Ispezione generale	

	Controllo: Controllo tombini d'ispezione Anomalie: Cedimenti, Difetti di pendenza. Ditte specializzate: Generico Generico - Pavimentista		
	Segnaletica stradale orizzontale		
01	Verificare periodicamente l'integrità e lo stato delle linee e della simbologia costituita da: linee longitudinali, frecce, linee trasversali, messaggi e simboli posti sulla superficie stradale. Controllare l'aspetto cromatico ed in particolare la consistenza dei colori corrispondenti alle diverse simbologie. Verificare inoltre l'efficienza della segnaletica ed in particolare la visibilità in condizioni diverse (diurne, notturne, con luce artificiale, con nebbia, ecc.).	Controllo a vista	6 Mesi
	Controllo: Controllo dello stato		
	Anomalie: Usura segnaletica. Ditte specializzate: - Pavimentista - Operatore qualificato		

	Segnaletica stradale verticale		
01	Verificare periodicamente lo stato dei cartelli segnaletici e dei relativi paletti di sostegno nonché gli ancoraggi e fissaggi annessi. Verificare inoltre l'aspetto cromatico ed in particolare la consistenza dei colori corrispondenti alle diverse simbologie.	Controllo a vista	6 Mesi
	Controllo: Controllo dello stato Anomalie: Usura segnaletica. Ditte specializzate: Pavimentista Pavimentista Operatore generico		
	Strade		
01.	Controllo dello stato e verifica dell'assenza di depositi e fogliame atti ad impedire il normale deflusso delle acque meteoriche. Controllo: Controllo canalette e bordature	Controllo a vista	Occorrenza
	Anomalie: Cedimenti, Difetti di pendenza, Distacco, Fessurazioni, Presenza di vegetazione, Rottura, Sollevamento. Ditte specializzate: Generico Generico Pavimentista		
02.	Controllo dello stato di usura e di pulizia delle canalizzazioni, dei collettori e degli altri elementi ispezionabili. Controllo strumentale (endoscopia) delle parti non ispezionabili.	Ispezione generale	12 Mesi
	Controllo: Controllo canalizzazioni		
	Anomalie: Cedimenti, Distacco, Presenza di vegetazione, Rottura. Ditte specializzate: Operatore generico		
03.	Controllo dello stato generale per il riscontro della presenza di eventuali buche e/o altre anomalie.	Controllo a vista	6 Mesi
	Controllo: Controllo carreggiata		
	Cedimenti, Distacco, Fessurazioni, Buche, Presenza di vegetazione, Usura manto stradale. Ditte specializzate		
04.	Controllo: Controllo gallerie Anomalie: Cedimenti, Fessurazioni, Presenza di vegetazione. Ditte specializzate: Operatore specializzato	Ispezione generale	Occorrenza
05.	Controllo del corretto deflusso delle acque e delle pendenze e dell'assenza di depositi, detriti e di vegetazione in eccesso.	Controllo a vista	12 Mesi
	Controllo: Controllo cigli e cunette Anomalie: Presenza di vegetazione, Cedimenti. Ditte specializzate: Generico Generico Giardiniere		

06.	Controllo dello stato generale e riscontro di eventuali anomalie della pavimentazione (buche, cedimenti, ecc.).	Controllo a vista	3 Mesi
	Controllo: Controllo manto stradale Anomalie: Cedimenti, Distacco, Fessurazioni, Buche, Presenza di vegetazione, Usura manto stradale. Ditte specializzate.		
07.	Controllo delle scarpate e verifica dell'assenza di erosione. Controllo della corretta tenuta della vegetazione.	Controllo a vista	1 Mesi
	Controllo: Controllo scarpate Anomalie: Presenza di vegetazione. Ditte specializzate: Generico		
08.	Controllo dello stato di usura e verifica del dispositivo di chiusura-apertura e degli elementi di ispezione.	Ispezione generale	1 Anni
	Controllo: Controllo pozzetti d'ispezione Anomalie: Cedimenti, Presenza di vegetazione. Ditte specializzate: Generico		
09.	Controllo e verifica dell'assenza di fessurazioni e di degrado dei giunti. Controllo dello stato generale	Verifica	6 Mesi
	Controllo: Controllo muri di sostegno Anomalie: Cedimenti, Distacco, Fessurazioni. Ditte specializzate: Generico		

PIANO DI MANUTENZIONE

Comune di: AVELLINO

Provincia di: AVELLINO

IL PROGRAMMA DI MANUTENZIONE

Interventi

Oggetto: RIQUALIFICAZIONE URBANA "PIAZZA LIBERTA"

Committente: AMMINISTRAZIONE COMUNALE DI AVELLINO

AGOSTO 2014

IL TECNICO

Il Programma di Manutenzione

Il Programma di Manutenzione prevede un sistema di controlli e di interventi da eseguire, a scadenze temporalmente o altrimenti prefissate, al fine di una corretta gestione del bene e delle sue parti nel corso degli anni.

Il programma di manutenzione si articola secondo tre sottoprogrammi:

- g) Il Sottoprogramma delle Prestazioni**, che prende in considerazione, per classe di requisito, le prestazioni fornite dal bene e dalle sue parti nel corso del suo ciclo di vita;
- h) Il Sottoprogramma dei Controlli**, che definisce il programma delle verifiche e dei controlli al fine di rilevare il livello prestazionale (qualitativo e quantitativo) nei successivi momenti della vita del bene, individuando la dinamica della caduta delle prestazioni aventi come estremi il valore di collaudo e quello minimo di norma;
- i) Il Sottoprogramma degli Interventi** di manutenzione, che riporta in ordine temporale i differenti interventi di manutenzione, al fine di fornire le informazioni per una corretta conservazione del bene.

RIQUALIFICAZIONE URBANA

01 Pavimentazioni esterne

Codice	Descrizione	Tipologia	Frequenza
01	Pavimentazione in pietra		
01	Pulizia e rimozione dello sporco superficiale mediante spazzolatura manuale degli elementi o con tecniche di rimozione dei depositi, adatte al tipo di rivestimento, e con detergenti appropriati.		5 Anni
	Intervento: Pulizia delle superfici Ditte specializzate: Generico		
02.	Ripristino degli strati protettivi, previa accurata pulizia delle superfici, con soluzioni chimiche appropriate antimacchia, qualora il tipo di elemento lo preveda, che non alterino le caratteristiche fisico-chimiche dei materiale ed in particolare di quelle visive cromatiche.		5 Anni
	Intervento: Ripristino degli strati protettivi Ditte specializzate: Pavimentista		
03.	Sostituzione di elementi, lastre, listelli di cornice o accessori usurati o rotti con altri analoghi.		Occorrenza
	Intervento: Sostituzione degli elementi degradati Ditte specializzate: Pavimentista specializzato		

RIQUALIFICAZIONE URBANA
02 Attrezzature esterne

Codice	Descrizione	Tipologia	Frequenza
02	Aree a verde		
01.	Concimazione delle piante e delle altre qualità arboree con prodotti, specifici al tipo di pianta per favorire la crescita e prevenire le eventuali malattie a carico delle piante. La periodicità e/o le quantità di somministrazione di concimi e fertilizzanti variano in funzione delle specie arboree e delle stagioni. Affidarsi a personale specializzato.		Occorrenza
	Intervento: Concimazione piante Ditte specializzate: Giardiniere		
02.	Innaffiaggio periodico dei tappeti erbosi e delle altre qualità arboree. L'operazione può essere condotta manualmente oppure da prevedersi con innaffiatoi automatici a tempo regolati in funzione delle stagioni e dei fabbisogni.		7 gg.
	Intervento: Innaffiaggio prati Ditte specializzate: Giardiniere		
03.	Potatura, taglio e riquadratura periodica di piante, siepi, arbusti ed alberi; in particolare di rami secchi esauriti, danneggiati o di piante malate non recuperabili. Taglio di eventuali rami o piante con sporgenze e/o caratteristiche di pericolo per cose e persone (rami consistenti penzolanti, intralcio aereo in zone confinanti e/o di passaggio, radici invadenti a carico di pavimentazioni e/o impianti tecnologici, ecc.). La periodicità e la modalità degli interventi variano in funzione delle qualità delle piante, del loro stato e del periodo o stagione di riferimento.		Occorrenza
	Intervento: Potatura piante e siepi Ditte specializzate: Giardiniere		
04.	Pulizia accurata dei tappeti erbosi mediante rimozione di foglie ed altri depositi vegetali.		Occorrenza
	Intervento: Pulizia dei prati Ditte specializzate: Giardiniere		
05.	Rifacimento dei tappeti erbosi localizzato o totale a secondo delle condizioni dei prati. Asportazione del vecchio strato superficiale (5 cm circa) del manto erboso mediante l'utilizzo di zappe e/o vanghe. Rastrellatura, Rullatura ed innaffiatura degli strati inferiori di terreno. Posa del nuovo tappeto erboso disposto in strisce e tagliato a secondo delle necessità e/o nuova risemina.		12 Mesi
	Intervento: Rifacimento tappeti erbosi Ditte specializzate: Giardiniere		

06.	Preparazione del terreno mediante pulizia preventiva ed eliminazione di sterpaglie (rimozione pietre, rimozione radici, ecc.). Rastrellatura ed aratura del terreno con mezzi adeguati e successiva livellatura. Piantumazione, ringiovanimento, sostituzione e/o semina con varietà adeguate alla natura del suolo ed alla funzione dell'area a verde. Applicazioni ed etichettature delle nuove piantumazioni. Concimazione con fertilizzanti specifici a base di azoto, fosforo e potassio. Innaffiaggio delle nuove piantumazioni con acqua.		Occorrenza
	Intervento: Rinverdimento Ditte specializzate: Giardiniere		
07.	Preparazione del terreno mediante pulizia preventiva ed eliminazione di sterpaglie (rimozione pietre, rimozione radici, ecc.). Rastrellatura ed aratura del terreno con mezzi adeguati e successiva livellatura. Piantumazione e/o semina con varietà adeguate alla natura del suolo ed alla funzione dell'area a verde. Applicazioni ed etichettature delle nuove piantumazioni. Concimazione con fertilizzanti specifici a base di azoto, fosforo e potassio. Innaffiaggio delle nuove piantumazioni con acqua.		Occorrenza
	Intervento: Sistemazione del terreno Ditte specializzate: Giardiniere		
08.	Sostituzione degli elementi in vista usurati e/o rotti di fioriere, aiuole, basamenti, manufatti, ecc. con altri analoghi e con le stesse caratteristiche di aspetto e funzionalità.		Occorrenza
	Intervento: Sostituzione elementi usurati Ditte specializzate: Generico		
09.	Pulizia accurata dei tappeti erbosi e rasatura del prato in eccesso eseguito manualmente e/o con mezzi idonei tagliaerba. Estirpatura di piante estranee. Rispetto e adeguamento delle geometrie e forme dei giardini. Rastrellatura e rimozione dell'erba tagliata. Livellatura di eventuale terreno smosso.		2 Settimane
	Intervento: Taglio dei prati Ditte specializzate: Giardiniere		
10	Trattamenti antiparassitari e anticrittogamici con prodotti, idonei al tipo di pianta, per contrastare efficacemente la malattie e gli organismi parassiti in atto. Tali trattamenti vanno somministrati da personale esperto nei periodi favorevoli e in orari idonei. Durante la somministrazione il personale prenderà le opportune precauzioni di igiene e sicurezza del luogo.		Occorrenza
	Intervento: Trattamenti antiparassitari Ditte specializzate: Giardiniere		

	Ditte specializzate: Pavimentista		
03.	Ripresa puntuale del manto stradale o delle		Occorrenza
	pavimentazioni attraverso la demolizione dei vecchi strati, pulizia del fondo e nuova posa.		
	Intervento: Ripresa delle pavimentazioni e del manto		
	delle aree carrabili		
	Ditte specializzate: Generico		
	Generico - Pavimentista		
04.	Sistemazione della segnaletica verticale e orizzontale		Occorrenza
	mediante reintegro o sostituzione di elementi usurati o mancanti.		
	Intervento: Sistemazione segnaletica		
	Ditte specializzate: Generico		
	Segnaletica stradale orizzontale		
01	Rifacimento delle bande e linee attraverso la squadratura		1 Anni
	e l'applicazione di materiali idonei o altri sistemi (pittura, materiali termoplastici, ecc.).		
	Intervento: Rifacimento delle bande e linee		
	Ditte specializzate: Pavimentista		
	Segnaletica stradale verticale		
01	Ripristino delle vernici protettive ed anticorrosive dei		1 Anni
	supporti dei cartelli segnaletici e delle altre parti		
	costituenti il segnale.		
	Intervento: Ripristino protezione supporti		
	Ditte specializzate: Generico		
	Generico - Pavimentista		
02	Sostituzione degli elementi usurati della segnaletica con		Occorrenza
	elementi analoghi così come previsto dal nuovo codice		
	della strada.		
	Intervento: Sostituzione elementi usurati		
	Ditte specializzate: Generico		
	Strade		
01	Ripristino delle canalette mediante pulizia ed		6 Mesi
	asportazione di detriti, depositi e fogliame. Integrazione di		
	parti degradate e/o mancanti. Trattamenti di protezione		
	(anticorrosivi, ecc.) a secondo dei materiali d'impiego.		
	Intervento: Ripristino canalette e bordature		
	Ditte specializzate: Generico		
	Generico - Pavimentista		
02.	Ripristino e pulizia delle canalizzazioni, con integrazione		12 Mesi
	di parti mancanti relative a collettori e ad altri elementi.		
	Intervento: Ripristino canalizzazioni		
	Ditte specializzate: Generico		
	Generico - Pavimentista		

03.	Riparazioni di eventuali buche e/o fessurazioni mediante ripristino degli strati di fondo, pulizia e rifacimento degli strati superficiali.		12 Mesi
	Intervento: Ripristino carreggiata Ditte specializzate: Pavimentista		
04.	Rifacimento dei rivestimenti con vernici a tinta bianca conformi al codice della strada. Sostituzione di eventuali corpi illuminanti non funzionanti con altri analoghi. Pulizia dei marciapiedi di servizio e rimozione di eventuali depositi.		6 Mesi
	Intervento: Ripristino gallerie Ditte specializzate: Operatore specializzato Operatore specializzato - Operatore qualificato		
05.	Rinnovo del manto stradale con rifacimento parziale o totale della zona degradata e/o usurata.		12 Mesi
	Intervento: Ripristino manto stradale Ditte specializzate: Pavimentista		
06.	Ripristino degli elementi murari ed integrazione delle parti deteriorate. Sistemazione degli elementi di drenaggio acque meteoriche.		12 Mesi
	Intervento: Ripristino muri di sostegno Ditte specializzate: Operatore specializzato		
07.	Sistemazione e raccordo delle banchine con le cunette per mezzo di un ciglio o arginello di larghezza variabile a secondo del tipo di strada.		12 Mesi
	Intervento: Sistemazione cigli e cunette Ditte specializzate: Generico Generico - Pavimentista		
08.	Taglio della vegetazione in eccesso e sistemazione delle zone erose e ripristino delle pendenze.		3 Mesi
	Intervento: Sistemazione scarpate Ditte specializzate: Giardiniere		

Unità Tecnologica: 01

Rivestimenti esterni

Si tratta di strati funzionali, facenti parte delle chiusure verticali, la cui funzione principale è quella di proteggere il sistema di chiusura dalle sollecitazioni esterne degli edifici e dagli agenti atmosferici nonché di assicurargli un aspetto uniforme ed ornamentale.

Componenti dell'unità tecnologica

01.01 - Intonaco dei solai, tramezzi....

01.02 - Rivestimento a cappotto

01.03 - Rivestimenti lapidei

Elemento: 01.01

Intonaco

Descrizione: Si tratta di un sottile strato di malta la cui funzione è quella di rivestimento nelle strutture edilizie. Svolge inoltre la funzione di protezione, delle strutture, dall'azione degradante degli agenti atmosferici e dei fattori ambientali è allo stesso tempo protettiva e decorativa. Il rivestimento a intonaco è comunque una superficie che va rinnovata periodicamente e in condizioni normali esso fornisce prestazioni accettabili per 20 - 30 anni.

La malta per intonaco è costituita da leganti (cemento, calce idraulica, calce aerea, gesso) e da un inerte (sabbia) e da acqua nelle giuste proporzioni a secondo del tipo di intonaco; vengono, in alcuni casi, inoltre aggiunti all'impasto additivi che restituiscono all'intonaco particolari qualità a secondo del tipo d'impiego. Nell'intonaco tradizionale a tre strati il primo, detto rinzaffo, svolge la funzione di aggrappo al supporto e di grossolano livellamento; il secondo, detto arriccio, costituisce il corpo dell'intonaco la cui funzione è di resistenza meccanica e di tenuta all'acqua; il terzo strato, detto finitura, rappresenta la finitura superficiale e contribuisce a creare una prima barriera la cui funzione è quella di opporsi alla penetrazione dell'acqua e delle sostanze aggressive.

Gli intonaci per esterni possono suddividersi in intonaci ordinari e intonaci speciali. A loro volta i primi possono ulteriormente suddividersi in intonaci miscelati in cantiere ed in intonaci premiscelati; i secondi invece in intonaci additivati, intonaci a stucco o lucidi, intonaci plastici ed infine intonaci monostrato.

Modalità d'uso: Controllare periodicamente l'integrità delle superfici del rivestimento attraverso valutazioni visive mirate a riscontrare anomalie evidenti (presenza di bolle e screpolature, macchie da umidità, ecc.). Comunque affinché tali controlli risultino efficaci affidarsi a personale tecnico con esperienza.

Descrizione documentazione:

Luogo documentazione:

Descrizione collocazione:

Luogo collocazione:

Anomalie

Disgregazione

Distacco

Efflorescenze

Erosione superficiale

Esfoliazione

Fessurazioni

Macchie e graffiti

Mancanza

Patina biologica

Penetrazione di umidità

Presenza di vegetazione

Rigonfiamento

Attacco biologico

Bolle d'aria

Cavillature superficiali

Scheggiature

Alveolizzazione

Crosta

Decolorazione

Deposito superficiale

Polverizzazione

Pitting

Controlli

Controllo generale delle parti a vista

Controllo dello stato di conservazione delle finiture e verifica del grado di usura delle parti in vista. Controllare l'uniformità dell'aspetto cromatico delle superfici. Riscontro di eventuali anomalie (bolle, screpolature, depositi, efflorescenze, microfessurazioni, ecc.) e/o difetti di esecuzione.

Controllo funzionalità

Controllare la funzionalità dell'intonaco attraverso l'uso di strumenti il cui impiego è da definire in relazione all'oggetto specifico del controllo e dal tipo di intonaco (analisi fisico-chimiche su campioni, analisi stratigrafiche, sistemi di rilevamento umidità, carotaggi per controllo aderenza, prove sclerometriche per la valutazione delle caratteristiche di omogeneità, monitoraggi per verificare la presenza di sali, indagini endoscopiche, ecc.).

Interventi

Pulizia delle superfici

Sostituzione delle parti più soggette ad usura

Elemento: 01.02

Rivestimento a cappotto

Descrizione: E' un tipo di rivestimento che prevede l'utilizzo di pannelli o lastre di materiale isolante fissate meccanicamente al supporto murario e protette da uno strato sottile di intonaco.

Modalità d'uso: Controllare periodicamente l'integrità delle superfici del rivestimento attraverso valutazioni visive mirate a riscontrare anomalie evidenti (presenza di bolle e screpolature, macchie da umidità, rotture, ecc.). Comunque affinché tali controlli risultino efficaci affidarsi a personale tecnico con esperienza.

Descrizione documentazione:

Luogo documentazione:

Descrizione collocazione:

Luogo collocazione:

Anomalie

Disgregazione

Distacco

Efflorescenze

Erosione superficiale

Esfoliazione

Fessurazioni

Macchie e graffiti

Mancanza

Patina biologica

Penetrazione di umidità

Presenza di vegetazione

Rigonfiamento

Attacco biologico

Bolle d'aria

Cavillature superficiali

Scheggiature

Alveolizzazione

Crosta

Decolorazione

Deposito superficiale

Polverizzazione

Pitting

Controlli

Controllo generale delle parti a vista

Controllo dello stato di conservazione delle finiture e verifica del grado di usura delle parti in vista. Controllare l'uniformità dell'aspetto cromatico delle superfici e della loro planarità. Riscontro di eventuali anomalie (bolle, screpolature, depositi, efflorescenze, microfessurazioni, ecc.) e/o difetti di esecuzione.

Interventi

Pulizia delle superfici

Sostituzione delle parti più soggette ad usura

Elemento: 01.03

Rivestimenti lapidei

Descrizione: Costituiti da lastre singole la cui posa avviene in modo indipendente l'una dall'altra e risultano essere autonome ma compatibili rispetto alle stratificazioni interne. Per il rivestimento di pareti esterne è preferibile utilizzare materiali che oltre a fattori estetici diano garanzia di resistenza meccanica all'usura e agli attacchi derivanti da fattori inquinanti (marmi come il bianco di Carrara, graniti, ecc.)

Modalità d'uso: Controllare periodicamente l'integrità delle superfici del rivestimento per il riscontro di eventuali anomalie.

Descrizione documentazione:

Luogo documentazione:

Descrizione collocazione:

Luogo collocazione:

Anomalie

Alterazione cromatica

Degrado sigillante

Disgregazione

Perdita di elementi

Scheggiature

Controlli

Controllo generale

Controllare la funzionalità del rivestimento lapideo e l'integrità delle superfici e dei giunti e controllare la presenza di eventuali anomalie

Interventi

Pulizia delle superfici

Sostituzione degli elementi degradati

Ripristino strati protettivi

Unità Tecnologica: 01

Rivestimenti esterni

Si tratta di strati funzionali, facenti parte delle chiusure verticali, la cui funzione principale è quella di proteggere il sistema di chiusura dalle sollecitazioni esterne degli edifici e dagli agenti atmosferici nonché di assicurargli un aspetto uniforme ed ornamentale.

Componenti dell'unità tecnologica

01.01 - Intonaco

01.02 - Rivestimento a cappotto

01.03 - Rivestimenti lapidei

Elemento: 01.01

Intonaco

Descrizione: Si tratta di un sottile strato di malta la cui funzione è quella di rivestimento nelle strutture edilizie. Svolge inoltre la funzione di protezione, delle strutture, dall'azione degradante degli agenti atmosferici e dei fattori ambientali è allo stesso tempo protettiva e decorativa. Il rivestimento a intonaco è comunque una superficie che va rinnovata periodicamente e in condizioni normali esso fornisce prestazioni accettabili per 20 - 30 anni.

La malta per intonaco è costituita da leganti (cemento, calce idraulica, calce aerea, gesso) e da un inerte (sabbia) e da acqua nelle giuste proporzioni a secondo del tipo di intonaco; vengono, in alcuni casi, inoltre aggiunti all'impasto additivi che restituiscono all'intonaco particolari qualità a secondo del tipo d'impiego. Nell'intonaco tradizionale a tre strati il primo, detto rinzaffo, svolge la funzione di aggrappo al supporto e di grossolano livellamento; il secondo, detto arriccio, costituisce il corpo dell'intonaco la cui funzione è di resistenza meccanica e di tenuta all'acqua; il terzo strato, detto finitura, rappresenta la finitura superficiale e contribuisce a creare una prima barriera la cui funzione è quella di opporsi alla penetrazione dell'acqua e delle sostanze aggressive.

Gli intonaci per esterni possono suddividersi in intonaci ordinari e intonaci speciali. A loro volta i primi possono ulteriormente suddividersi in intonaci miscelati in cantiere ed in intonaci premiscelati; i secondi invece in intonaci additivati, intonaci a stucco o lucidi, intonaci plastici ed infine intonaci monostrato.

Modalità d'uso: Controllare periodicamente l'integrità delle superfici del rivestimento attraverso valutazioni visive mirate a riscontrare anomalie evidenti (presenza di bolle e screpolature, macchie da umidità, ecc.). Comunque affinché tali controlli risultino efficaci affidarsi a personale tecnico con esperienza.

Descrizione documentazione:

Luogo documentazione:

Descrizione collocazione:

Luogo collocazione:

Anomalie

Disgregazione

Decoesione caratterizzata da distacco di granuli o cristalli sotto minime sollecitazioni meccaniche.

Distacco

Disgregazione e distacco di parti notevoli del materiale che può manifestarsi anche mediante espulsione di elementi prefabbricati dalla loro sede.

Efflorescenze

Formazione di sostanze, generalmente di colore biancastro e di aspetto cristallino o polverulento o filamentoso, sulla superficie del manufatto. Nel caso di efflorescenze saline, la cristallizzazione può talvolta avvenire all'interno del materiale provocando spesso il distacco delle parti più superficiali: il fenomeno prende allora il nome di criptoefflorescenza o subefflorescenza.

Erosione superficiale

Asportazione di materiale dalla superficie dovuta a processi di natura diversa. Quando sono note le cause di degrado, possono essere utilizzati anche termini come erosione per abrasione o erosione per corrosione (cause meccaniche), erosione per corrosione (cause chimiche e biologiche), erosione per usura (cause antropiche).

Esfoliazione

Degradazione che si manifesta con distacco, spesso seguito da caduta, di uno o più strati superficiali subparalleli fra loro, generalmente causata dagli effetti del gelo.

Fessurazioni

Presenza di rotture singole, ramificate, ortogonale o parallele all'armatura che possono interessare l'intero spessore del manufatto.

Macchie e graffi

Imbrattamento della superficie con sostanze macchianti in grado di aderire e penetrare nel materiale.

Mancanza

Caduta e perdita di parti del materiale del manufatto.

Patina biologica

Strato sottile, morbido e omogeneo, aderente alla superficie e di evidente natura biologica, di colore variabile, per lo più verde. La patina biologica è costituita prevalentemente da microrganismi cui possono aderire polvere, terriccio.

Penetrazione di umidità

Comparsa di macchie di umidità dovute all'assorbimento di acqua.

Presenza di vegetazione

Presenza di vegetazione caratterizzata dalla formazione di licheni, muschi e piante lungo le superficie.

Rigonfiamento

Variazione della sagoma che interessa l'intero spessore del materiale e che si manifesta soprattutto in elementi lastriformi. Ben riconoscibile essendo dato dal tipico andamento "a bolla" combinato all'azione della gravità.

Attacco biologico

Attacco biologico di funghi, licheni, muffe o insetti con relativa formazione di macchie e depositi sugli strati superficiali.

Bolle d'aria

Alterazione della superficie dell'intonaco caratterizzata dalla presenza di fori di grandezza e distribuzione irregolare, generati dalla formazione di bolle d'aria al momento della posa.

Cavillature superficiali

Sottile trama di fessure sulla superficie dell'intonaco.

Scheggiature

Distacco di piccole parti di materiale lungo i bordi e gli spigoli degli elementi di rivestimento.

Alveolizzazione

Degradazione che si manifesta con la formazione di cavità di forme e dimensioni variabili. Gli alveoli sono spesso interconnessi e hanno distribuzione non uniforme. Nel caso particolare in cui il fenomeno si sviluppa essenzialmente in profondità con andamento a diverticoli si può usare il termine alveolizzazione a cariatura.

Crosta

Deposito superficiale di spessore variabile, duro e fragile, generalmente di colore nero.

Decolorazione

Alterazione cromatica della superficie.

Deposito superficiale

Accumulo di pulviscolo atmosferico o di altri materiali estranei, di spessore variabile, poco coerente e poco aderente alla superficie del rivestimento.

Polverizzazione

Decoesione che si manifesta con la caduta spontanea dei materiali sotto forma di polvere o granuli.

Pitting

Degradazione puntiforme che si manifesta attraverso la formazione di fori ciechi, numerosi e ravvicinati. I fori hanno forma tendenzialmente cilindrica con diametro massimo di pochi millimetri.

Prestazioni

Resistenza agli attacchi biologici

Requisiti: I rivestimenti a seguito della presenza di organismi viventi (animali, vegetali, microrganismi) non dovranno subire riduzioni di spessore.

Livelli minimi: I valori minimi di resistenza agli attacchi biologici variano in funzione dei materiali, dei prodotti utilizzati, delle classi di rischio, delle situazioni generali di servizio, dell'esposizione a umidificazione e del tipo di agente biologico.

DISTRIBUZIONE DEGLI AGENTI BIOLOGICI PER CLASSI DI RISCHIO (UNI EN 335-1)

CLASSE DI RISCHIO: 1;

Situazione generale di servizio: non a contatto con terreno, al coperto (secco);

Descrizione dell'esposizione a umidificazione in servizio: nessuna;

Distribuzione degli agenti biologici: a)funghi: -; b)*insetti: U; c)termiti: L; d)organismi marini: -.

CLASSE DI RISCHIO: 2;

Situazione generale di servizio: non a contatto con terreno, al coperto (rischio di umidificazione);

Descrizione dell'esposizione a umidificazione in servizio: occasionale;

Distribuzione degli agenti biologici: a)funghi: U; b)*insetti: U; c)termiti: L; d)organismi marini: -.

CLASSE DI RISCHIO: 3;

Situazione generale di servizio: non a contatto con terreno, non al coperto;

Descrizione dell'esposizione a umidificazione in servizio: frequente;

Distribuzione degli agenti biologici: a)funghi: U; b)*insetti: U; c)termiti: L; d)organismi marini: -;

CLASSE DI RISCHIO: 4;

Situazione generale di servizio: a contatto con terreno o acqua dolce;

Descrizione dell'esposizione a umidificazione in servizio: permanente;
Distribuzione degli agenti biologici: a)funghi: U; b)*insetti: U; c)termiti: L; d)organismi marini: -.
CLASSE DI RISCHIO: 5;
Situazione generale di servizio: in acqua salata;
Descrizione dell'esposizione a umidificazione in servizio: permanente;
Distribuzione degli agenti biologici: a)funghi: U; b)*insetti: U; c)termiti: L; d)organismi marini: U.
DOVE:
U = universalmente presente in Europa
L = localmente presente in Europa
* il rischio di attacco può essere non significativo a seconda delle particolari situazioni di servizio.

Riferimenti legislativi:-UNI 8012; -UNI 8290-2; -UNI 8662/1; -UNI 8662/2; -UNI 8662/3; -UNI 8789; -UNI 8795; -UNI 8859; -UNI 8864; -UNI 8940; -UNI 8976; -UNI 9090; -UNI 9092/2; -UNI FA 214; -UNI EN 113; -UNI EN 117; -UNI EN 118; -UNI EN 212; -UNI EN 335-1; -UNI EN 335-2; -UNI HD 1001.

Resistenza agli urti

Requisiti:I rivestimenti unitamente alle pareti dovranno essere in grado di sopportare urti (definiti dall'energia cinetica di urti-tipo o convenzionali di corpi duri, come di oggetti scagliati, o molli, come il peso di un corpo che cade) che non debbono compromettere la stabilità della parete, né provocare il distacco di elementi o frammenti pericolosi a carico degli utenti.

Livelli minimi:I rivestimenti unitamente alle pareti dovranno resistere all'azione di urti sulla faccia esterna ed interna, prodotti secondo le modalità riportate di seguito che corrispondono a quelle previste dalla norma UNI 9269 P:

TIPO DI PROVA: Urto con corpo duro;
Massa del corpo [Kg] = 0.5;
Energia d'urto applicata [J] = 3;
Note: - ;
TIPO DI PROVA: Urto con corpo molle di grandi dimensioni;
Massa del corpo [Kg] = 50;
Energia d'urto applicata [J] = 300;
Note: Non necessario, per la faccia esterna, oltre il piano terra;
TIPO DI PROVA: Urto con corpo molle di piccole dimensioni;
Massa del corpo [Kg] = 3;
Energia d'urto applicata [J] = 60 - 10 - 30;
Note: Superficie esterna, al piano terra.

Riferimenti legislativi:-UNI 7959; -UNI 8012; -UNI 8201; -UNI 8290-2; -UNI 9269 P; -UNI ISO 7892.

Regolarità delle finiture

Requisiti:I rivestimenti debbono avere gli strati superficiali in vista privi di difetti, fessurazioni, scagliature o screpolature superficiali e/o comunque esenti da caratteri che possano rendere difficile la lettura formale.

Livelli minimi:I livelli minimi variano in funzione delle varie esigenze di aspetto come: la planarità, l'assenza di difetti superficiali, l'omogeneità di colore, l'omogeneità di brillantezza, l'omogeneità di insudiciamento, ecc..

Riferimenti legislativi:-UNI 7823; -UNI 7959; -UNI 8012; -UNI 8290-2; -UNI 8813; -UNI 8941-1; -UNI 8941-2; -UNI 8941-3; -UNI 10110; -UNI 10111; -UNI 10113; -UNI EN 1245:2000; -UNI EN ISO 10545-2; -ICITE UEAtc - Direttive Comuni - Rivestimenti plastici continui.

Resistenza meccanica

Requisiti:I rivestimenti unitamente alle pareti dovranno limitare la manifestazione di eventuali rotture, o deformazioni rilevanti, causate dall'azione di possibili sollecitazioni.

Livelli minimi:Per una analisi più approfondita dei livelli minimi rispetto ai vari componenti e materiali costituenti i rivestimenti si rimanda alle prescrizioni di legge e di normative vigenti in materia.

Riferimenti legislativi:-D.M. 12.2.1982 (Aggiornamento delle norme tecniche relative ai “Criteri generali per la verifica di sicurezza delle costruzioni e dei carichi e sovraccarichi”); -D.M. 9.1.1987 (Norme tecniche per la progettazione, esecuzione e collaudo degli edifici in muratura e per il loro consolidamento); -Capitolato Speciale - Tipo per Appalti di Lavori Edilizi; -C.M. LL.PP. 24.5.1982 n.22631 (Istruzioni relative ai carichi, sovraccarichi ed ai criteri generali per la verifica di sicurezza delle costruzioni); -UNI 8012; -UNI 8290-2; -UNI 8307; -UNI 8752; -UNI 8759; -UNI 8760; -UNI 9154-1; -UNI 9446; -UNI 10718; -UNI EN 235; -CNR B.U. 84; -CNR B.U. 89; -CNR B.U. 107; -CNR B.U. 117; -CNR B.U. 118; -CNR UNI 10011; -CNR UNI 10022.

Tenuta all'acqua

Requisiti: La stratificazione dei rivestimenti unitamente alle pareti dovrà essere realizzata in modo da impedire alle acque meteoriche di penetrare negli ambienti interni provocando macchie di umidità e/o altro ai rivestimenti interni.

Livelli minimi:I livelli prestazionali variano in funzione delle classi, della permeabilità all'aria di riferimento a 100 Pa misurata in m^3 / hm^2 e della pressione massima di prova misurata in Pa.

Riferimenti legislativi:-C.M. LL.PP.22.5.1967 n.3151 (Criteri di valutazione delle grandezze atte a rappresentare le proprietà termiche, igrometriche, di ventilazione e di illuminazione nelle costruzioni edilizie); -UNI 8012; -UNI 8290-2; -UNI EN 86; -UNI EN 12207; -UNI EN 12208; -UNI EN 12210.

Controlli

Controllo generale delle parti a vista

Controllo dello stato di conservazione delle finiture e verifica del grado di usura delle parti in vista. Controllare l'uniformità dell'aspetto cromatico delle superfici. Riscontro di eventuali anomalie (bolle, screpolature, depositi, efflorescenze, microfessurazioni, ecc.) e/o difetti di esecuzione.

Cadenza :12 Mesi

Tipologia di controllo:

Controllo funzionalità

Controllare la funzionalità dell'intonaco attraverso l'uso di strumenti il cui impiego è da definire in relazione all'oggetto specifico del controllo e dal tipo di intonaco (analisi fisico-chimiche su campioni, analisi stratigrafiche, sistemi di rilevamento umidità, carotaggi per controllo aderenza, prove sclerometriche per la valutazione delle caratteristiche di omogeneità, monitoraggi per verificare la presenza di sali, indagini endoscopiche, ecc.).

Cadenza :Occorrenza

Tipologia di controllo:

Interventi

Pulizia delle superfici

Pulizia della patina superficiale degradata dell'intonaco mediante lavaggio ad acqua con soluzioni adatte al tipo di rivestimento. Rimozioni di macchie, graffiti o depositi superficiali mediante l'impiego di tecniche con getto d'acqua a pressione e/o con soluzioni chimiche appropriate.

Cadenza :Occorrenza

Sostituzione delle parti più soggette ad usura

Sostituzione delle parti più soggette ad usura o altre forme di degrado mediante l'asportazione delle aree più degradate, pulizia delle parti sottostanti mediante spazzolatura e preparazione della base di sottofondo previo lavaggio. Ripresa dell'area con materiali adeguati e/o comunque simili all'intonaco originario ponendo particolare attenzione a non alterare l'aspetto visivo cromatico delle superfici.

Cadenza :Occorrenza

Elemento: 01.02

Rivestimento a cappotto

Descrizione: E' un tipo di rivestimento che prevede l'utilizzo di pannelli o lastre di materiale isolante fissate meccanicamente al supporto murario e protette da uno strato sottile di intonaco.

Modalità d'uso: Controllare periodicamente l'integrità delle superfici del rivestimento attraverso valutazioni visive mirate a riscontrare anomalie evidenti (presenza di bolle e screpolature, macchie da umidità, rotture, ecc.). Comunque affinché tali controlli risultino efficaci affidarsi a personale tecnico con esperienza.

Descrizione documentazione:

Luogo documentazione:

Descrizione collocazione:

Luogo collocazione:

Anomalie

Disgregazione

Decoesione caratterizzata da distacco di granuli o cristalli sotto minime sollecitazioni meccaniche.

Distacco

Disgregazione e distacco di parti notevoli del materiale che può manifestarsi anche mediante espulsione di elementi prefabbricati dalla loro sede.

Efflorescenze

Formazione di sostanze, generalmente di colore biancastro e di aspetto cristallino o polverulento o filamentoso, sulla superficie del manufatto. Nel caso di efflorescenze saline, la cristallizzazione può talvolta avvenire all'interno del materiale provocando spesso il distacco delle parti più superficiali: il fenomeno prende allora il nome di criptoefflorescenza o subefflorescenza.

Erosione superficiale

Asportazione di materiale dalla superficie dovuta a processi di natura diversa. Quando sono note le cause di degrado, possono essere utilizzati anche termini come erosione per abrasione o erosione per corrosione (cause meccaniche), erosione per corrosione (cause chimiche e biologiche), erosione per usura (cause antropiche).

Esfoliazione

Degradazione che si manifesta con distacco, spesso seguito da caduta, di uno o più strati superficiali subparalleli fra loro, generalmente causata dagli effetti del gelo.

Fessurazioni

Presenza di rotture singole, ramificate, ortogonale o parallele all'armatura che possono interessare l'intero spessore del manufatto.

Macchie e graffi

Imbrattamento della superficie con sostanze macchianti in grado di aderire e penetrare nel materiale.

Mancanza

Caduta e perdita di parti del materiale del manufatto.

Patina biologica

Strato sottile, morbido e omogeneo, aderente alla superficie e di evidente natura biologica, di colore variabile, per lo più verde. La patina biologica è costituita prevalentemente da microrganismi cui possono aderire polvere, terriccio.

Penetrazione di umidità

Comparsa di macchie di umidità dovute all'assorbimento di acqua.

Presenza di vegetazione

Presenza di vegetazione caratterizzata dalla formazione di licheni, muschi e piante lungo le superficie.

Rigonfiamento

Variazione della sagoma che interessa l'intero spessore del materiale e che si manifesta soprattutto in elementi lastriformi. Ben riconoscibile essendo dato dal tipico andamento "a bolla" combinato all'azione della gravità.

Attacco biologico

Attacco biologico di funghi, licheni, muffe o insetti con relativa formazione di macchie e depositi sugli strati superficiali.

Bolle d'aria

Alterazione della superficie dell'intonaco caratterizzata dalla presenza di fori di grandezza e distribuzione irregolare, generati dalla formazione di bolle d'aria al momento della posa.

Cavillature superficiali

Sottile trama di fessure sulla superficie dell'intonaco.

Scheggiature

Distacco di piccole parti di materiale lungo i bordi e gli spigoli degli elementi di rivestimento.

Alveolizzazione

Degradazione che si manifesta con la formazione di cavità di forme e dimensioni variabili. Gli alveoli sono spesso interconnessi e hanno distribuzione non uniforme. Nel caso particolare in cui il fenomeno si sviluppa essenzialmente in profondità con andamento a diverticoli si può usare il termine alveolizzazione a cariatura.

Crosta

Deposito superficiale di spessore variabile, duro e fragile, generalmente di colore nero.

Decolorazione

Alterazione cromatica della superficie.

Deposito superficiale

Accumulo di pulviscolo atmosferico o di altri materiali estranei, di spessore variabile, poco coerente e poco aderente alla superficie del rivestimento.

Polverizzazione

Decoesione che si manifesta con la caduta spontanea dei materiali sotto forma di polvere o granuli.

Pitting

Degradazione puntiforme che si manifesta attraverso la formazione di fori ciechi, numerosi e ravvicinati. I fori hanno forma tendenzialmente cilindrica con diametro massimo di pochi millimetri.

Prestazioni

Resistenza agli attacchi biologici

Requisiti: I rivestimenti a seguito della presenza di organismi viventi (animali, vegetali, microrganismi) non dovranno subire riduzioni di spessore.

Livelli minimi: I valori minimi di resistenza agli attacchi biologici variano in funzione dei materiali, dei prodotti utilizzati, delle classi di rischio, delle situazioni generali di servizio, dell'esposizione a umidificazione e del tipo di agente biologico.

DISTRIBUZIONE DEGLI AGENTI BIOLOGICI PER CLASSI DI RISCHIO (UNI EN 335-1)

CLASSE DI RISCHIO: 1;

Situazione generale di servizio: non a contatto con terreno, al coperto (secco);

Descrizione dell'esposizione a umidificazione in servizio: nessuna;

Distribuzione degli agenti biologici: a)funghi: -; b)*insetti: U; c)termiti: L; d)organismi marini: -.

CLASSE DI RISCHIO: 2;

Situazione generale di servizio: non a contatto con terreno, al coperto (rischio di umidificazione);

Descrizione dell'esposizione a umidificazione in servizio: occasionale;

Distribuzione degli agenti biologici: a)funghi: U; b)*insetti: U; c)termiti: L; d)organismi marini: -.

CLASSE DI RISCHIO: 3;

Situazione generale di servizio: non a contatto con terreno, non al coperto;

Descrizione dell'esposizione a umidificazione in servizio: frequente;

Distribuzione degli agenti biologici: a)funghi: U; b)*insetti: U; c)termiti: L; d)organismi marini: -;

CLASSE DI RISCHIO: 4;

Situazione generale di servizio: a contatto con terreno o acqua dolce;

Descrizione dell'esposizione a umidificazione in servizio: permanente;

Distribuzione degli agenti biologici: a)funghi: U; b)*insetti: U; c)termiti: L; d)organismi marini: -.

CLASSE DI RISCHIO: 5;

Situazione generale di servizio: in acqua salata;

Descrizione dell'esposizione a umidificazione in servizio: permanente;

Distribuzione degli agenti biologici: a)funghi: U; b)*insetti: U; c)termiti: L; d)organismi marini: U.

DOVE:

U = universalmente presente in Europa

L = localmente presente in Europa

* il rischio di attacco può essere non significativo a seconda delle particolari situazioni di servizio.

Riferimenti legislativi:-UNI 8012; -UNI 8290-2; -UNI 8662/1; -UNI 8662/2; -UNI 8662/3; -UNI 8789; -UNI 8795; -UNI 8859; -UNI 8864; -UNI 8940; -UNI 8976; -UNI 9090; -UNI 9092/2; -UNI FA 214; -UNI EN 113; -

UNI EN 117; -UNI EN 118; -UNI EN 212; -UNI EN 335-1; -UNI EN 335-2; -UNI HD 1001.

Resistenza agli urti

Requisiti: I rivestimenti unitamente alle pareti dovranno essere in grado di sopportare urti (definiti dall'energia cinetica di urti-tipo o convenzionali di corpi duri, come di oggetti scagliati, o molli, come il peso di un corpo che cade) che non debbono compromettere la stabilità della parete, né provocare il distacco di elementi o frammenti pericolosi a carico degli utenti.

Livelli minimi: I rivestimenti unitamente alle pareti dovranno resistere all'azione di urti sulla faccia esterna ed interna, prodotti secondo le modalità riportate di seguito che corrispondono a quelle previste dalla norma UNI 9269 P:

TIPO DI PROVA: Urto con corpo duro;

Massa del corpo [Kg] = 0.5;

Energia d'urto applicata [J] = 3;

Note: - ;

TIPO DI PROVA: Urto con corpo molle di grandi dimensioni;

Massa del corpo [Kg] = 50;

Energia d'urto applicata [J] = 300;

Note: Non necessario, per la faccia esterna, oltre il piano terra;

TIPO DI PROVA: Urto con corpo molle di piccole dimensioni;

Massa del corpo [Kg] = 3;

Energia d'urto applicata [J] = 60 - 10 - 30;

Note: Superficie esterna, al piano terra.

Riferimenti legislativi:-UNI 7959; -UNI 8012; -UNI 8201; -UNI 8290-2; -UNI 9269 P; -UNI ISO 7892.

Regolarità delle finiture

Requisiti: I rivestimenti debbono avere gli strati superficiali in vista privi di difetti, fessurazioni, scagliature o screpolature superficiali e/o comunque esenti da caratteri che possano rendere difficile la lettura formale.

Livelli minimi: I livelli minimi variano in funzione delle varie esigenze di aspetto come: la planarità, l'assenza di difetti superficiali, l'omogeneità di colore, l'omogeneità di brillantezza, l'omogeneità di insudiciamento, ecc..

Riferimenti legislativi:-UNI 7823; -UNI 7959; -UNI 8012; -UNI 8290-2; -UNI 8813; -UNI 8941-1; -UNI 8941-2; -UNI 8941-3; -UNI 10110; -UNI 10111; -UNI 10113; -UNI EN 1245:2000; -UNI EN ISO 10545-2; -ICITE UEAtc - Direttive Comuni - Rivestimenti plastici continui.

Resistenza meccanica

Requisiti: I rivestimenti unitamente alle pareti dovranno limitare la manifestazione di eventuali rotture, o deformazioni rilevanti, causate dall'azione di possibili sollecitazioni.

Livelli minimi: Per una analisi più approfondita dei livelli minimi rispetto ai vari componenti e materiali costituenti i rivestimenti si rimanda alle prescrizioni di legge e di normative vigenti in materia.

Riferimenti legislativi:-D.M. 12.2.1982 (Aggiornamento delle norme tecniche relative ai "Criteri generali per la verifica di sicurezza delle costruzioni e dei carichi e sovraccarichi"); -D.M. 9.1.1987 (Norme tecniche per la progettazione, esecuzione e collaudo degli edifici in muratura e per il loro consolidamento); -Capitolato Speciale - Tipo per Appalti di Lavori Edilizi; -C.M. LL.PP. 24.5.1982 n.22631 (Istruzioni relative ai carichi, sovraccarichi ed ai criteri generali per la verifica di sicurezza delle costruzioni); -UNI 8012; -UNI 8290-2; -UNI 8307; -UNI 8752; -UNI 8759; -UNI 8760; -UNI 9154-1; -UNI 9446; -UNI 10718; -UNI EN 235; -CNR B.U. 84; -CNR B.U. 89; -CNR B.U. 107; -CNR B.U. 117; -CNR B.U. 118; -CNR UNI 10011; -CNR UNI 10022.

Tenuta all'acqua

Requisiti: La stratificazione dei rivestimenti unitamente alle pareti dovrà essere realizzata in modo da

impedire alle acque meteoriche di penetrare negli ambienti interni provocando macchie di umidità e/o altro ai rivestimenti interni.

Livelli minimi: I livelli prestazionali variano in funzione delle classi, della permeabilità all'aria di riferimento a 100 Pa misurata in m^3 / hm^2 e della pressione massima di prova misurata in Pa.

Riferimenti legislativi: -C.M. LL.PP.22.5.1967 n.3151 (Criteri di valutazione delle grandezze atte a rappresentare le proprietà termiche, igrometriche, di ventilazione e di illuminazione nelle costruzioni edilizie); -UNI 8012; -UNI 8290-2; -UNI EN 86; -UNI EN 12207; -UNI EN 12208; -UNI EN 12210.

Controlli

Controllo generale delle parti a vista

Controllo dello stato di conservazione delle finiture e verifica del grado di usura delle parti in vista. Controllare l'uniformità dell'aspetto cromatico delle superfici e della loro planarità. Riscontro di eventuali anomalie (bolle, screpolature, depositi, efflorescenze, microfessurazioni, ecc.) e/o difetti di esecuzione.

Cadenza :12 Mesi

Tipologia di controllo:

Interventi

Pulizia delle superfici

Pulizia della patina superficiale degradata dell'intonaco mediante lavaggio ad acqua con soluzioni adatte al tipo di rivestimento. Rimozioni di macchie, graffiti o depositi superficiali mediante l'impiego di tecniche con getto d'acqua a pressione e/o con soluzioni chimiche appropriate.

Cadenza :Occorrenza

Sostituzione delle parti più soggette ad usura

Sostituzione delle parti più soggette ad usura o altre forme di degrado mediante l'asportazione delle aree più degradate, pulizia delle parti sottostanti mediante spazzolatura e preparazione della base di sottofondo previo lavaggio. Ripresa dell'area con materiali adeguati e/o comunque simili all'intonaco originario ponendo particolare attenzione a non alterare l'aspetto visivo cromatico delle superfici.

Cadenza :Occorrenza

Elemento: 01.03

Rivestimenti lapidei

Descrizione: Costituiti da lastre singole la cui posa avviene in modo indipendente l'una dall'altra e risultano essere autonome ma compatibili rispetto alle stratificazioni interne. Per il rivestimento di pareti esterne è preferibile utilizzare materiali che oltre a fattori estetici diano garanzia di resistenza meccanica all'usura e agli attacchi derivanti da fattori inquinanti (marmi come il bianco di Carrara, graniti, ecc.)

Modalità d'uso: Controllare periodicamente l'integrità delle superfici del rivestimento per il riscontro di eventuali anomalie.

Descrizione documentazione:

Luogo documentazione:

Descrizione collocazione:

Luogo collocazione:

Anomalie

Alterazione cromatica

Variazione di uno o più parametri che definiscono il colore.

Degrado sigillante

Distacco e perdita di elasticità dei materiali utilizzati per le sigillature impermeabilizzanti e dei giunti.

Disgregazione

Decoesione caratterizzata da distacco di granuli o cristalli sotto minime sollecitazioni meccaniche.

Perdita di elementi

Perdita di elementi e parti del rivestimento.

Scheggiature

Distacco di piccole parti di materiale lungo i bordi e gli spigoli delle lastre.

Prestazioni

Resistenza agli attacchi biologici

Requisiti: I rivestimenti a seguito della presenza di organismi viventi (animali, vegetali, microrganismi) non dovranno subire riduzioni di spessore.

Livelli minimi: I valori minimi di resistenza agli attacchi biologici variano in funzione dei materiali, dei prodotti utilizzati, delle classi di rischio, delle situazioni generali di servizio, dell'esposizione a umidificazione e del tipo di agente biologico.

DISTRIBUZIONE DEGLI AGENTI BIOLOGICI PER CLASSI DI RISCHIO (UNI EN 335-1)

CLASSE DI RISCHIO: 1;

Situazione generale di servizio: non a contatto con terreno, al coperto (secco);

Descrizione dell'esposizione a umidificazione in servizio: nessuna;

Distribuzione degli agenti biologici: a)funghi: -; b)*insetti: U; c)termiti: L; d)organismi marini: -.

CLASSE DI RISCHIO: 2;

Situazione generale di servizio: non a contatto con terreno, al coperto (rischio di umidificazione);

Descrizione dell'esposizione a umidificazione in servizio: occasionale;

Distribuzione degli agenti biologici: a)funghi: U; b)*insetti: U; c)termiti: L; d)organismi marini: -.

CLASSE DI RISCHIO: 3;

Situazione generale di servizio: non a contatto con terreno, non al coperto;

Descrizione dell'esposizione a umidificazione in servizio: frequente;

Distribuzione degli agenti biologici: a)funghi: U; b)*insetti: U; c)termiti: L; d)organismi marini: -;

CLASSE DI RISCHIO: 4;

Situazione generale di servizio: a contatto con terreno o acqua dolce;

Descrizione dell'esposizione a umidificazione in servizio: permanente;

Distribuzione degli agenti biologici: a)funghi: U; b)*insetti: U; c)termiti: L; d)organismi marini: -.

CLASSE DI RISCHIO: 5;

Situazione generale di servizio: in acqua salata;

Descrizione dell'esposizione a umidificazione in servizio: permanente;

Distribuzione degli agenti biologici: a)funghi: U; b)*insetti: U; c)termiti: L; d)organismi marini: U.

DOVE:

U = universalmente presente in Europa

L = localmente presente in Europa

* il rischio di attacco può essere non significativo a seconda delle particolari situazioni di servizio.

Riferimenti legislativi: -UNI 8012; -UNI 8290-2; -UNI 8662/1; -UNI 8662/2; -UNI 8662/3; -UNI 8789; -UNI 8795; -UNI 8859; -UNI 8864; -UNI 8940; -UNI 8976; -UNI 9090; -UNI 9092/2; -UNI FA 214; -UNI EN 113; -UNI EN 117; -UNI EN 118; -UNI EN 212; -UNI EN 335-1; -UNI EN 335-2; -UNI HD 1001.

Resistenza agli urti

Requisiti: I rivestimenti unitamente alle pareti dovranno essere in grado di sopportare urti (definiti dall'energia cinetica di urti-tipo o convenzionali di corpi duri, come di oggetti scagliati, o molli, come il peso di un corpo che cade) che non debbono compromettere la stabilità della parete, né provocare il distacco di elementi o frammenti pericolosi a carico degli utenti.

Livelli minimi: I rivestimenti unitamente alle pareti dovranno resistere all'azione di urti sulla faccia esterna ed interna, prodotti secondo le modalità riportate di seguito che corrispondono a quelle previste dalla norma UNI 9269 P:

TIPO DI PROVA: Urto con corpo duro;

Massa del corpo [Kg] = 0.5;

Energia d'urto applicata [J] = 3;

Note: - ;

TIPO DI PROVA: Urto con corpo molle di grandi dimensioni;

Massa del corpo [Kg] = 50;

Energia d'urto applicata [J] = 300;

Note: Non necessario, per la faccia esterna, oltre il piano terra;

TIPO DI PROVA: Urto con corpo molle di piccole dimensioni;

Massa del corpo [Kg] = 3;

Energia d'urto applicata [J] = 60 - 10 - 30;

Note: Superficie esterna, al piano terra.

Riferimenti legislativi:-UNI 7959; -UNI 8012; -UNI 8201; -UNI 8290-2; -UNI 9269 P; -UNI ISO 7892.

Regolarità delle finiture

Requisiti: I rivestimenti debbono avere gli strati superficiali in vista privi di difetti, fessurazioni, scagliature o screpolature superficiali e/o comunque esenti da caratteri che possano rendere difficile la lettura formale.

Livelli minimi:I livelli minimi variano in funzione delle varie esigenze di aspetto come: la planarità, l'assenza di difetti superficiali, l'omogeneità di colore, l'omogeneità di brillantezza, l'omogeneità di insudiciamento, ecc..

Riferimenti legislativi:-UNI 7823; -UNI 7959; -UNI 8012; -UNI 8290-2; -UNI 8813; -UNI 8941-1; -UNI 8941-2; -UNI 8941-3; -UNI 10110; -UNI 10111; -UNI 10113; -UNI EN 1245:2000; -UNI EN ISO 10545-2; -ICITE UEAtc - Direttive Comuni - Rivestimenti plastici continui.

Resistenza meccanica

Requisiti:I rivestimenti unitamente alle pareti dovranno limitare la manifestazione di eventuali rotture, o deformazioni rilevanti, causate dall'azione di possibili sollecitazioni.

Livelli minimi:Per una analisi più approfondita dei livelli minimi rispetto ai vari componenti e materiali costituenti i rivestimenti si rimanda alle prescrizioni di legge e di normative vigenti in materia.

Riferimenti legislativi:-D.M. 12.2.1982 (Aggiornamento delle norme tecniche relative ai "Criteri generali per la verifica di sicurezza delle costruzioni e dei carichi e sovraccarichi"); -D.M. 9.1.1987 (Norme tecniche per la progettazione, esecuzione e collaudo degli edifici in muratura e per il loro consolidamento); -Capitolato Speciale - Tipo per Appalti di Lavori Edilizi; -C.M. LL.PP. 24.5.1982 n.22631 (Istruzioni relative ai carichi, sovraccarichi ed ai criteri generali per la verifica di sicurezza delle costruzioni); -UNI 8012; -UNI 8290-2; -UNI 8307; -UNI 8752; -UNI 8759; -UNI 8760; -UNI 9154-1; -UNI 9446; -UNI 10718; -UNI EN 235; -CNR B.U. 84; -CNR B.U. 89; -CNR B.U. 107; -CNR B.U. 117; -CNR B.U. 118; -CNR UNI 10011; -CNR UNI 10022.

Tenuta all'acqua

Requisiti: La stratificazione dei rivestimenti unitamente alle pareti dovrà essere realizzata in modo da impedire alle acque meteoriche di penetrare negli ambienti interni provocando macchie di umidità e/o altro ai rivestimenti interni.

Livelli minimi:I livelli prestazionali variano in funzione delle classi, della permeabilità all'aria di riferimento a 100 Pa misurata in m^3 / hm^2 e della pressione massima di prova misurata in Pa.

Riferimenti legislativi:-C.M. LL.PP.22.5.1967 n.3151 (Criteri di valutazione delle grandezze atte a rappresentare le proprietà termiche, igrometriche, di ventilazione e di illuminazione nelle costruzioni edilizie); -UNI 8012; -UNI 8290-2; -UNI EN 86; -UNI EN 12207; -UNI EN 12208; -UNI EN 12210

Controlli

Controllo generale

Controllare la funzionalità del rivestimento lapideo e l'integrità delle superfici e dei giunti e controllare la presenza di eventuali anomalie

Cadenza :12 Mesi

Tipologia di controllo:

Interventi

Pulizia delle superfici

Pulizia della patina superficiale degradata del rivestimento lapideo mediante lavaggio ad acqua ed impacchi con soluzioni adatte al tipo di rivestimento.

Cadenza: 5 Anni

Sostituzione degli elementi degradati

Rimozione e sostituzione degli elementi usurati o rotti. Sostituzione e verifica dei relativi ancoraggi.

Cadenza :

Ripristino strati protettivi

Ripristino degli strati protettivi, previa accurata pulizia delle superfici.

Cadenza :5 Anni

Elemento: 02

Le fontane

Controlli

Controllo dello stato

Controllare le condizioni e la funzionalità delle fontane. Controllo della regolare disposizione degli elementi dopo il verificarsi di fenomeni meteorologici particolarmente intensi. Verifica dell'assenza di eventuali anomalie. Controllare la funzionalità dell'impianto, idrico e di illuminazione e gli eventuali depositi e detriti di foglie ed altre ostruzioni che possono compromettere il corretto deflusso delle acque. Controllare gli elementi di fissaggio ed eventuali connessioni.

Cadenza :6 Mesi

Tipologia di controllo:

Interventi

Pulizia

Pulizia ed asportazione dei residui di fogliame e detriti depositati.

Cadenza :6 Mesi

<i>Codice</i>	<i>Descrizione</i>	<i>Tipologia</i>	<i>Frequenza</i>
01.01	<i>Intonaco</i>		
<i>01.01.03.01</i>	<p>Requisiti: I rivestimenti a seguito della presenza di organismi viventi (animali, vegetali, microrganismi) non dovranno subire riduzioni di spessore.</p> <p>Livelli minimi: I valori minimi di resistenza agli attacchi biologici variano in funzione dei materiali, dei prodotti utilizzati, delle classi di rischio, delle situazioni generali di servizio, dell'esposizione a umidificazione e del tipo di agente biologico.</p> <p>DISTRIBUZIONE DEGLI AGENTI BIOLOGICI PER CLASSI DI RISCHIO (UNI EN 335-1)</p> <p>CLASSE DI RISCHIO: 1; Situazione generale di servizio: non a contatto con terreno, al coperto (secco); Descrizione dell'esposizione a umidificazione in servizio: nessuna; Distribuzione degli agenti biologici: a)funghi: -; b)*insetti: U; c)termiti: L; d)organismi marini: -.</p> <p>CLASSE DI RISCHIO: 2; Situazione generale di servizio: non a contatto con terreno, al coperto (rischio di umidificazione); Descrizione dell'esposizione a umidificazione in servizio: occasionale; Distribuzione degli agenti biologici: a)funghi: U; b)*insetti: U; c)termiti: L; d)organismi marini: -.</p> <p>CLASSE DI RISCHIO: 3; Situazione generale di servizio: non a contatto con terreno, non al coperto; Descrizione dell'esposizione a umidificazione in servizio: frequente; Distribuzione degli agenti biologici: a)funghi: U; b)*insetti: U; c)termiti: L; d)organismi marini: -;</p> <p>CLASSE DI RISCHIO: 4; Situazione generale di servizio: a contatto con terreno o acqua dolce; Descrizione dell'esposizione a umidificazione in servizio: permanente; Distribuzione degli agenti biologici: a)funghi: U; b)*insetti: U; c)termiti: L; d)organismi marini: -.</p> <p>CLASSE DI RISCHIO: 5; Situazione generale di servizio: in acqua salata; Descrizione dell'esposizione a umidificazione in servizio: permanente; Distribuzione degli agenti biologici: a)funghi: U; b)*insetti: U; c)termiti: L; d)organismi marini: U.</p> <p>DOVE: U = universalmente presente in Europa L = localmente presente in Europa * il rischio di attacco può essere non significativo a seconda delle particolari situazioni di servizio.</p> <p>Riferimenti legislativi:-UNI 8012; -UNI 8290-2; -UNI 8662/1; -UNI 8662/2; -UNI 8662/3; -UNI 8789; -UNI 8795; -UNI 8859; -UNI 8864; -UNI</p>		

	8940; -UNI 8976; -UNI 9090; -UNI 9092/2; -UNI FA 214; -UNI EN 113; -UNI EN 117; -UNI EN 118; -UNI EN 212; -UNI EN 335-1; -UNI EN 335-2; -UNI HD 1001.		
	<i>Requisito: Resistenza agli attacchi biologici</i>		
01.01.03.02	<p>Requisiti:I rivestimenti unitamente alle pareti dovranno essere in grado di sopportare urti (definiti dall'energia cinetica di urti-tipo o convenzionali di corpi duri, come di oggetti scagliati, o molli, come il peso di un corpo che cade) che non debbono compromettere la stabilità della parete, né provocare il distacco di elementi o frammenti pericolosi a carico degli utenti.</p> <p>Livelli minimi:I rivestimenti unitamente alle pareti dovranno resistere all'azione di urti sulla faccia esterna ed interna, prodotti secondo le modalità riportate di seguito che corrispondono a quelle previste dalla norma UNI 9269 P:</p> <p>TIPO DI PROVA: Urto con corpo duro; Massa del corpo [Kg] = 0.5; Energia d'urto applicata [J] = 3; Note: - ;</p> <p>TIPO DI PROVA: Urto con corpo molle di grandi dimensioni; Massa del corpo [Kg] = 50; Energia d'urto applicata [J] = 300; Note: Non necessario, per la faccia esterna, oltre il piano terra;</p> <p>TIPO DI PROVA: Urto con corpo molle di piccole dimensioni; Massa del corpo [Kg] = 3; Energia d'urto applicata [J] = 60 - 10 - 30; Note: Superficie esterna, al piano terra.</p> <p>Riferimenti legislativi:-UNI 7959; -UNI 8012; -UNI 8201; -UNI 8290-2; -UNI 9269 P; -UNI ISO 7892.</p>		
	<i>Requisito: Resistenza agli urti</i>		
01.01.03.03	<p>Requisiti:I rivestimenti debbono avere gli strati superficiali in vista privi di difetti, fessurazioni, scagliature o screpolature superficiali e/o comunque esenti da caratteri che possano rendere difficile la lettura formale.</p> <p>Livelli minimi:I livelli minimi variano in funzione delle varie esigenze di aspetto come: la planarità, l'assenza di difetti superficiali, l'omogeneità di colore, l'omogeneità di brillantezza, l'omogeneità di insudiciamento, ecc..</p> <p>Riferimenti legislativi:-UNI 7823; -UNI 7959; -UNI 8012; -UNI 8290-2; -UNI 8813; -UNI 8941-1; -UNI 8941-2; -UNI 8941-3; -UNI 10110; -UNI 10111; -UNI 10113; -UNI EN 1245:2000; -UNI EN ISO 10545-2; -ICITE UEAtc - Direttive</p>		

	Comuni - Rivestimenti plastici continui.		
	<i>Requisito: Regolarità delle finiture</i>		
01.01.03.04	<p>Requisiti:I rivestimenti unitamente alle pareti dovranno limitare la manifestazione di eventuali rotture, o deformazioni rilevanti, causate dall'azione di possibili sollecitazioni.</p> <p>Livelli minimi:Per una analisi più approfondita dei livelli minimi rispetto ai vari componenti e materiali costituenti i rivestimenti si rimanda alle prescrizioni di legge e di normative vigenti in materia.</p> <p>Riferimenti legislativi:-D.M. 12.2.1982 (Aggiornamento delle norme tecniche relative ai "Criteri generali per la verifica di sicurezza delle costruzioni e dei carichi e sovraccarichi"); -D.M. 9.1.1987 (Norme tecniche per la progettazione, esecuzione e collaudo degli edifici in muratura e per il loro consolidamento); -Capitolato Speciale - Tipo per Appalti di Lavori Edilizi; -C.M. LL.PP. 24.5.1982 n.22631 (Istruzioni relative ai carichi, sovraccarichi ed ai criteri generali per la verifica di sicurezza delle costruzioni); -UNI 8012; -UNI 8290-2; -UNI 8307; -UNI 8752; -UNI 8759; -UNI 8760; -UNI 9154-1; -UNI 9446; -UNI 10718; -UNI EN 235; -CNR B.U. 84; -CNR B.U. 89; -CNR B.U. 107; -CNR B.U. 117; -CNR B.U. 118; -CNR UNI 10011; -CNR UNI 10022.</p>		
	<i>Requisito: Resistenza meccanica</i>		
01.01.03.05	<p>Requisiti: La stratificazione dei rivestimenti unitamente alle pareti dovrà essere realizzata in modo da impedire alle acque meteoriche di penetrare negli ambienti interni provocando macchie di umidità e/o altro ai rivestimenti interni.</p> <p>Livelli minimi:I livelli prestazionali variano in funzione delle classi, della permeabilità all'aria di riferimento a 100 Pa misurata in m^3 / hm^2 e della pressione massima di prova misurata in Pa.</p> <p>Riferimenti legislativi:-C.M. LL.PP.22.5.1967 n.3151 (Criteri di valutazione delle grandezze atte a rappresentare le proprietà termiche, igrometriche, di ventilazione e di illuminazione nelle costruzioni edilizie); -UNI 8012; -UNI 8290-2; -UNI EN 86; -UNI EN 12207; -UNI EN 12208; -UNI EN 12210.</p>		
	<i>Requisito: Tenuta all'acqua</i>		
01.02	<i>Rivestimento a cappotto</i>		
01.02.03.01	<p>Requisiti:I rivestimenti a seguito della presenza di organismi viventi (animali, vegetali, microrganismi) non dovranno subire riduzioni di spessore.</p> <p>Livelli minimi:I valori minimi di resistenza agli attacchi biologici variano in funzione dei</p>		

	<p>materiali, dei prodotti utilizzati, delle classi di rischio, delle situazioni generali di servizio, dell'esposizione a umidificazione e del tipo di agente biologico.</p> <p>DISTRIBUZIONE DEGLI AGENTI BIOLOGICI PER CLASSI DI RISCHIO (UNI EN 335-1)</p> <p>CLASSE DI RISCHIO: 1; Situazione generale di servizio: non a contatto con terreno, al coperto (secco); Descrizione dell'esposizione a umidificazione in servizio: nessuna; Distribuzione degli agenti biologici: a)funghi: -; b)*insetti: U; c)termiti: L; d)organismi marini: -.</p> <p>CLASSE DI RISCHIO: 2; Situazione generale di servizio: non a contatto con terreno, al coperto (rischio di umidificazione); Descrizione dell'esposizione a umidificazione in servizio: occasionale; Distribuzione degli agenti biologici: a)funghi: U; b)*insetti: U; c)termiti: L; d)organismi marini: -.</p> <p>CLASSE DI RISCHIO: 3; Situazione generale di servizio: non a contatto con terreno, non al coperto; Descrizione dell'esposizione a umidificazione in servizio: frequente; Distribuzione degli agenti biologici: a)funghi: U; b)*insetti: U; c)termiti: L; d)organismi marini: -;</p> <p>CLASSE DI RISCHIO: 4; Situazione generale di servizio: a contatto con terreno o acqua dolce; Descrizione dell'esposizione a umidificazione in servizio: permanente; Distribuzione degli agenti biologici: a)funghi: U; b)*insetti: U; c)termiti: L; d)organismi marini: -.</p> <p>CLASSE DI RISCHIO: 5; Situazione generale di servizio: in acqua salata; Descrizione dell'esposizione a umidificazione in servizio: permanente; Distribuzione degli agenti biologici: a)funghi: U; b)*insetti: U; c)termiti: L; d)organismi marini: U.</p> <p>DOVE: U = universalmente presente in Europa L = localmente presente in Europa * il rischio di attacco può essere non significativo a seconda delle particolari situazioni di servizio.</p> <p>Riferimenti legislativi:-UNI 8012; -UNI 8290-2; -UNI 8662/1; -UNI 8662/2; -UNI 8662/3; -UNI 8789; -UNI 8795; -UNI 8859; -UNI 8864; -UNI 8940; -UNI 8976; -UNI 9090; -UNI 9092/2; -UNI FA 214; -UNI EN 113; -UNI EN 117; -UNI EN 118; -UNI EN 212; -UNI EN 335-1; -UNI EN 335-2; -UNI HD 1001.</p>		
	<p><i>Requisito: Resistenza agli attacchi biologici</i></p>		
<p>01.02.03.02</p>	<p>Requisiti:I rivestimenti unitamente alle pareti dovranno essere in grado di sopportare urti (definiti dall'energia cinetica di urti-tipo o convenzionali di corpi duri, come di oggetti</p>		

	<p>scagliati, o molli, come il peso di un corpo che cade) che non debbono compromettere la stabilità della parete, né provocare il distacco di elementi o frammenti pericolosi a carico degli utenti.</p> <p>Livelli minimi:I rivestimenti unitamente alle pareti dovranno resistere all'azione di urti sulla faccia esterna ed interna, prodotti secondo le modalità riportate di seguito che corrispondono a quelle previste dalla norma UNI 9269 P:</p> <p>TIPO DI PROVA: Urto con corpo duro; Massa del corpo [Kg] = 0.5; Energia d'urto applicata [J] = 3; Note: - ;</p> <p>TIPO DI PROVA: Urto con corpo molle di grandi dimensioni; Massa del corpo [Kg] = 50; Energia d'urto applicata [J] = 300; Note: Non necessario, per la faccia esterna, oltre il piano terra;</p> <p>TIPO DI PROVA: Urto con corpo molle di piccole dimensioni; Massa del corpo [Kg] = 3; Energia d'urto applicata [J] = 60 - 10 - 30; Note: Superficie esterna, al piano terra.</p> <p>Riferimenti legislativi:-UNI 7959; -UNI 8012; -UNI 8201; -UNI 8290-2; -UNI 9269 P; -UNI ISO 7892.</p>		
	<i>Requisito: Resistenza agli urti</i>		
01.02.03.03	<p>Requisiti:I rivestimenti debbono avere gli strati superficiali in vista privi di difetti, fessurazioni, scagliature o screpolature superficiali e/o comunque esenti da caratteri che possano rendere difficile la lettura formale.</p> <p>Livelli minimi:I livelli minimi variano in funzione delle varie esigenze di aspetto come: la planarità, l'assenza di difetti superficiali, l'omogeneità di colore, l'omogeneità di brillantezza, l'omogeneità di insudiciamento, ecc..</p> <p>Riferimenti legislativi:-UNI 7823; -UNI 7959; -UNI 8012; -UNI 8290-2; -UNI 8813; -UNI 8941-1; -UNI 8941-2; -UNI 8941-3; -UNI 10110; -UNI 10111; -UNI 10113; -UNI EN 1245:2000; -UNI EN ISO 10545-2; -ICITE UEAtc - Direttive Comuni - Rivestimenti plastici continui.</p>		
	<i>Requisito: Regolarità delle finiture</i>		
01.02.03.04	<p>Requisiti:I rivestimenti unitamente alle pareti dovranno limitare la manifestazione di eventuali rotture, o deformazioni rilevanti, causate dall'azione di possibili sollecitazioni.</p> <p>Livelli minimi:Per una analisi più approfondita dei livelli minimi rispetto ai vari componenti e</p>		

	<p>materiali costituenti i rivestimenti si rimanda alle prescrizioni di legge e di normative vigenti in materia.</p> <p>Riferimenti legislativi:-D.M. 12.2.1982 (Aggiornamento delle norme tecniche relative ai "Criteri generali per la verifica di sicurezza delle costruzioni e dei carichi e sovraccarichi"); -D.M. 9.1.1987 (Norme tecniche per la progettazione, esecuzione e collaudo degli edifici in muratura e per il loro consolidamento); -Capitolato Speciale - Tipo per Appalti di Lavori Edilizi; -C.M. LL.PP. 24.5.1982 n.22631 (Istruzioni relative ai carichi, sovraccarichi ed ai criteri generali per la verifica di sicurezza delle costruzioni); -UNI 8012; -UNI 8290-2; -UNI 8307; -UNI 8752; -UNI 8759; -UNI 8760; -UNI 9154-1; -UNI 9446; -UNI 10718; -UNI EN 235; -CNR B.U. 84; -CNR B.U. 89; -CNR B.U. 107; -CNR B.U. 117; -CNR B.U. 118; -CNR UNI 10011; -CNR UNI 10022.</p>		
	<i>Requisito: Resistenza meccanica</i>		
01.02.03.05	<p>Requisiti:La stratificazione dei rivestimenti unitamente alle pareti dovrà essere realizzata in modo da impedire alle acque meteoriche di penetrare negli ambienti interni provocando macchie di umidità e/o altro ai rivestimenti interni.</p> <p>Livelli minimi:I livelli prestazionali variano in funzione delle classi, della permeabilità all'aria di riferimento a 100 Pa misurata in m^3 / hm^2 e della pressione massima di prova misurata in Pa.</p> <p>Riferimenti legislativi:-C.M. LL.PP.22.5.1967 n.3151 (Criteri di valutazione delle grandezze atte a rappresentare le proprietà termiche, igrometriche, di ventilazione e di illuminazione nelle costruzioni edilizie); -UNI 8012; -UNI 8290-2; -UNI EN 86; -UNI EN 12207; -UNI EN 12208; -UNI EN 12210.</p>		
	<i>Requisito: Tenuta all'acqua</i>		
01.03	<i>Rivestimenti lapidei</i>		
01.03.03.01	<p>Requisiti: I rivestimenti a seguito della presenza di organismi viventi (animali, vegetali, microrganismi) non dovranno subire riduzioni di spessore.</p> <p>Livelli minimi: I valori minimi di resistenza agli attacchi biologici variano in funzione dei materiali, dei prodotti utilizzati, delle classi di rischio, delle situazioni generali di servizio, dell'esposizione a umidificazione e del tipo di agente biologico.</p> <p>DISTRIBUZIONE DEGLI AGENTI BIOLOGICI PER CLASSI DI RISCHIO (UNI EN 335-1)</p> <p>CLASSE DI RISCHIO: 1; Situazione generale di servizio: non a contatto con terreno, al coperto (secco);</p>		

	<p>Descrizione dell'esposizione a umidificazione in servizio: nessuna; Distribuzione degli agenti biologici: a)funghi: -; b)*insetti: U; c)termiti: L; d)organismi marini: -. CLASSE DI RISCHIO: 2; Situazione generale di servizio: non a contatto con terreno, al coperto (rischio di umidificazione); Descrizione dell'esposizione a umidificazione in servizio: occasionale; Distribuzione degli agenti biologici: a)funghi: U; b)*insetti: U; c)termiti: L; d)organismi marini: -. CLASSE DI RISCHIO: 3; Situazione generale di servizio: non a contatto con terreno, non al coperto; Descrizione dell'esposizione a umidificazione in servizio: frequente; Distribuzione degli agenti biologici: a)funghi: U; b)*insetti: U; c)termiti: L; d)organismi marini: -; CLASSE DI RISCHIO: 4; Situazione generale di servizio: a contatto con terreno o acqua dolce; Descrizione dell'esposizione a umidificazione in servizio: permanente; Distribuzione degli agenti biologici: a)funghi: U; b)*insetti: U; c)termiti: L; d)organismi marini: -. CLASSE DI RISCHIO: 5; Situazione generale di servizio: in acqua salata; Descrizione dell'esposizione a umidificazione in servizio: permanente; Distribuzione degli agenti biologici: a)funghi: U; b)*insetti: U; c)termiti: L; d)organismi marini: U. DOVE: U = universalmente presente in Europa L = localmente presente in Europa * il rischio di attacco può essere non significativo a seconda delle particolari situazioni di servizio.</p> <p>Riferimenti legislativi: -UNI 8012; -UNI 8290-2; -UNI 8662/1; -UNI 8662/2; -UNI 8662/3; -UNI 8789; -UNI 8795; -UNI 8859; -UNI 8864; -UNI 8940; -UNI 8976; -UNI 9090; -UNI 9092/2; -UNI FA 214; -UNI EN 113; -UNI EN 117; -UNI EN 118; -UNI EN 212; -UNI EN 335-1; -UNI EN 335-2; -UNI HD 1001.</p>		
	<p><i>Requisito: Resistenza agli attacchi biologici</i></p>		
<p>01.03.03.02</p>	<p>Requisiti: I rivestimenti unitamente alle pareti dovranno essere in grado di sopportare urti (definiti dall'energia cinetica di urti-tipo o convenzionali di corpi duri, come di oggetti scagliati, o molli, come il peso di un corpo che cade) che non debbono compromettere la stabilità della parete, né provocare il distacco di elementi o frammenti pericolosi a carico degli utenti.</p> <p>Livelli minimi:I rivestimenti unitamente alle pareti dovranno resistere all'azione di urti sulla faccia esterna ed interna, prodotti secondo le modalità riportate di seguito che corrispondono a quelle previste dalla norma UNI 9269 P:</p>		

	<p>TIPO DI PROVA: Urto con corpo duro; Massa del corpo [Kg] = 0.5; Energia d'urto applicata [J] = 3; Note: - ; TIPO DI PROVA: Urto con corpo molle di grandi dimensioni; Massa del corpo [Kg] = 50; Energia d'urto applicata [J] = 300; Note: Non necessario, per la faccia esterna, oltre il piano terra; TIPO DI PROVA: Urto con corpo molle di piccole dimensioni; Massa del corpo [Kg] = 3; Energia d'urto applicata [J] = 60 - 10 - 30; Note: Superficie esterna, al piano terra.</p> <p>Riferimenti legislativi:-UNI 7959; -UNI 8012; -UNI 8201; -UNI 8290-2; -UNI 9269 P; -UNI ISO 7892.</p>		
	<i>Requisito: Resistenza agli urti</i>		
01.03.03.03	<p>Requisiti:I rivestimenti debbono avere gli strati superficiali in vista privi di difetti, fessurazioni, scagliature o screpolature superficiali e/o comunque esenti da caratteri che possano rendere difficile la lettura formale.</p> <p>Livelli minimi:I livelli minimi variano in funzione delle varie esigenze di aspetto come: la planarità, l'assenza di difetti superficiali, l'omogeneità di colore, l'omogeneità di brillantezza, l'omogeneità di insudiciamento, ecc..</p> <p>Riferimenti legislativi:-UNI 7823; -UNI 7959; -UNI 8012; -UNI 8290-2; -UNI 8813; -UNI 8941-1; -UNI 8941-2; -UNI 8941-3; -UNI 10110; -UNI 10111; -UNI 10113; -UNI EN 1245:2000; -UNI EN ISO 10545-2; -ICITE UEAtc - Direttive Comuni - Rivestimenti plastici continui.</p>		
	<i>Requisito: Regolarità delle finiture</i>		
01.03.03.04	<p>Requisiti:I rivestimenti unitamente alle pareti dovranno limitare la manifestazione di eventuali rotture, o deformazioni rilevanti, causate dall'azione di possibili sollecitazioni.</p> <p>Livelli minimi:Per una analisi più approfondita dei livelli minimi rispetto ai vari componenti e materiali costituenti i rivestimenti si rimanda alle prescrizioni di legge e di normative vigenti in materia.</p> <p>Riferimenti legislativi:-D.M. 12.2.1982 (Aggiornamento delle norme tecniche relative ai "Criteri generali per la verifica di sicurezza delle costruzioni e dei carichi e sovraccarichi"); -D.M. 9.1.1987 (Norme tecniche per la progettazione, esecuzione e collaudo degli edifici in muratura e</p>		

	per il loro consolidamento); -Capitolato Speciale - Tipo per Appalti di Lavori Edilizi; -C.M. LL.PP. 24.5.1982 n.22631 (Istruzioni relative ai carichi, sovraccarichi ed ai criteri generali per la verifica di sicurezza delle costruzioni); -UNI 8012; -UNI 8290-2; -UNI 8307; -UNI 8752; -UNI 8759; -UNI 8760; -UNI 9154-1; -UNI 9446; -UNI 10718; -UNI EN 235; -CNR B.U. 84; -CNR B.U. 89; -CNR B.U. 107; -CNR B.U. 117; -CNR B.U. 118; -CNR UNI 10011; -CNR UNI 10022.		
	<i>Requisito: Resistenza meccanica</i>		
01.03.03.05	<p>Requisiti: La stratificazione dei rivestimenti unitamente alle pareti dovrà essere realizzata in modo da impedire alle acque meteoriche di penetrare negli ambienti interni provocando macchie di umidità e/o altro ai rivestimenti interni.</p> <p>Livelli minimi: I livelli prestazionali variano in funzione delle classi, della permeabilità all'aria di riferimento a 100 Pa misurata in m³ / hm² e della pressione massima di prova misurata in Pa.</p> <p>Riferimenti legislativi: -C.M. LL.PP.22.5.1967 n.3151 (Criteri di valutazione delle grandezze atte a rappresentare le proprietà termiche, igrometriche, di ventilazione e di illuminazione nelle costruzioni edilizie); -UNI 8012; -UNI 8290-2; -UNI EN 86; -UNI EN 12207; -UNI EN 12208; -UNI EN 12210</p>		
	<i>Requisito: Tenuta all'acqua</i>		

<i>Codice</i>	<i>Descrizione</i>	<i>Tipologia</i>	<i>Frequenza</i>
01.01	<i>Intonaco</i>		
01.01.04.01	Controllo dello stato di conservazione delle finiture e verifica del grado di usura delle parti in vista. Controllare l'uniformità dell'aspetto cromatico delle superfici. Riscontro di eventuali anomalie (bolle, screpolature, depositi, efflorescenze, microfessurazioni, ecc.) e/o difetti di esecuzione.		12 Mesi
	<i>Controllo: Controllo generale delle parti a vista</i>		
01.01.04.02	Controllare la funzionalità dell'intonaco attraverso l'uso di strumenti il cui impiego è da definire in relazione all'oggetto specifico del controllo e dal tipo di intonaco (analisi fisico-chimiche su campioni, analisi stratigrafiche, sistemi di rilevamento umidità, carotaggi per controllo aderenza, prove sclerometriche per la valutazione delle caratteristiche di omogeneità, monitoraggi per verificare la presenza di sali, indagini endoscopiche, ecc.).		Occorrenza
	<i>Controllo: Controllo funzionalità</i>		
01.02	<i>Rivestimento a cappotto</i>		

01.02.04.01	Controllo dello stato di conservazione delle finiture e verifica del grado di usura delle parti in vista. Controllare l'uniformità dell'aspetto cromatico delle superfici e della loro planarità. Riscontro di eventuali anomalie (bolle, screpolature, depositi, efflorescenze, microfessurazioni, ecc.) e/o difetti di esecuzione.		12 Mesi
	<i>Controllo: Controllo generale delle parti a vista</i>		
01.03	<i>Rivestimenti lapidei</i>		
01.03.04.01	Controllare la funzionalità del rivestimento lapideo e l'integrità delle superfici e dei giunti e controllare la presenza di eventuali anomalie		12 Mesi
	<i>Controllo: Controllo generale</i>		

<i>Codice</i>	<i>Descrizione</i>	<i>Tipologia</i>	<i>Frequenza</i>
01.01	<i>Intonaco</i>		
01.01.05.01	Pulizia della patina superficiale degradata dell'intonaco mediante lavaggio ad acqua con soluzioni adatte al tipo di rivestimento. Rimozioni di macchie, graffiti o depositi superficiali mediante l'impiego di tecniche con getto d'acqua a pressione e/o con soluzioni chimiche appropriate.		Occorrenza
	<i>Intervento: Pulizia delle superfici</i>		
01.01.05.02	Sostituzione delle parti più soggette ad usura o altre forme di degrado mediante l'asportazione delle aree più degradate, pulizia delle parti sottostanti mediante spazzolatura e preparazione della base di sottofondo previo lavaggio. Ripresa dell'area con materiali adeguati e/o comunque simili all'intonaco originario ponendo particolare attenzione a non alterare l'aspetto visivo cromatico delle superfici.		Occorrenza
	<i>Intervento: Sostituzione delle parti più soggette ad usura</i>		
01.02	<i>Rivestimento a cappotto</i>		
01.02.05.01	Pulizia della patina superficiale degradata dell'intonaco mediante lavaggio ad acqua con soluzioni adatte al tipo di rivestimento. Rimozioni di macchie, graffiti o depositi superficiali mediante l'impiego di tecniche con getto d'acqua a pressione e/o con soluzioni chimiche appropriate.		Occorrenza
	<i>Intervento: Pulizia delle superfici</i>		
01.02.05.02	Sostituzione delle parti più soggette ad usura o altre forme di degrado mediante l'asportazione delle aree più degradate, pulizia delle parti sottostanti mediante spazzolatura e preparazione della base di sottofondo previo lavaggio. Ripresa dell'area con materiali adeguati e/o comunque simili all'intonaco originario ponendo particolare attenzione a non alterare l'aspetto visivo cromatico delle superfici.		Occorrenza

	<i>Intervento: Sostituzione delle parti più soggette ad usura</i>		
<i>01.03</i>	<i>Rivestimenti lapidei</i>		
<i>01.03.05.01</i>	Pulizia della patina superficiale degradata del rivestimento lapideo mediante lavaggio ad acqua ed impacchi con soluzioni adatte al tipo di rivestimento.		<i>5 Anni</i>
	<i>Intervento: Pulizia delle superfici</i>		
<i>01.03.05.02</i>	Rimozione e sostituzione degli elementi usurati o rotti. Sostituzione e verifica dei relativi ancoraggi.		
	<i>Intervento: Sostituzione degli elementi degradati</i>		
<i>01.03.05.03</i>	Ripristino degli strati protettivi, previa accurata pulizia delle superfici.		<i>5 Anni</i>
	<i>Intervento: Ripristino strati protettivi</i>		