



Comune di Avellino
Il Settore
Servizio Pubblica Istruzione

MINI-GUIDA DOMANDA ONLINE “CEDOLE SCUOLA PRIMARIA” PROCEDURA DI NUOVA REGISTRAZIONE

- 1) **ACCEDERE** al sito istituzionale dell’Ente www.comune.avellino.it e **CLICCARE** la voce “*Servizi per le scuole*” presente nella sezione “**SERVIZI AL CITTADINO**”



- 2) **CLICCARE** la voce dedicata “CEDOLE SCUOLA PRIMARIA”, quindi “DOMANDA ONLINE CEDOLE SCUOLA PRIMARIA”




3) Il genitore richiedente, dovrà CLICCARE la voce “ISCRIVITI CON SPID” o “ISCRIVITI CON CIE”.



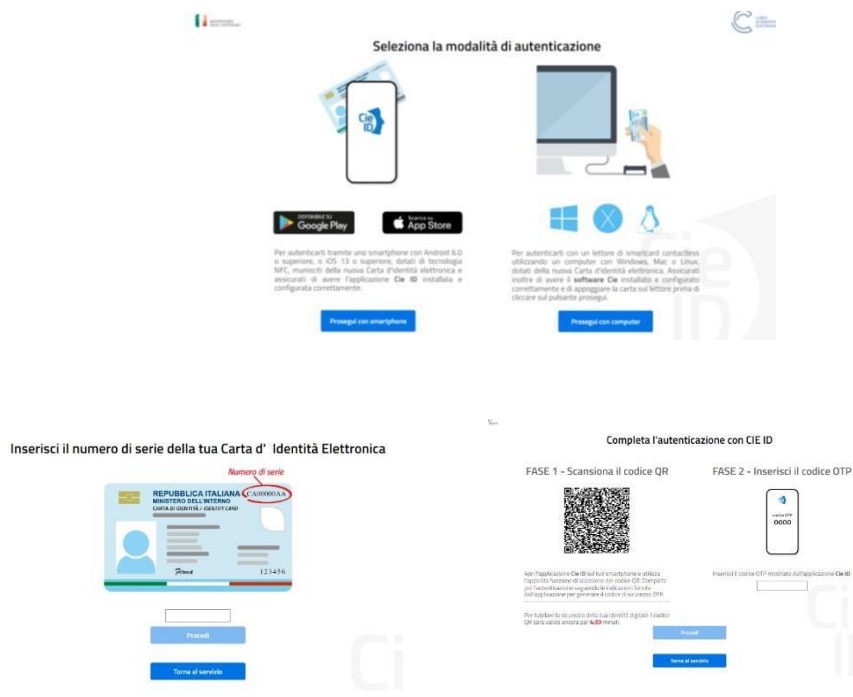
- In caso di iscrizione con SPID, selezionare il proprio gestore d'identità digitale.



A scopo esemplificativo è stato selezionato il gestore PosteID. Inserire i dati richiesti per effettuare l'autenticazione e cliccare su Accanto.



- In caso di iscrizione con CIE eseguire l'autenticazione seguendo le indicazioni richieste.



- 4) A seguito di avvenuta autenticazione tramite Spid o Cie, sarà visibile la sottostante schermata, nella quale **INSERIRE il CODICE FISCALE DELL'ALUNNO** e **CLICCARE "SONO UN NUOVO ISCRITTO"**

Comune di Avellino - ISCRIZIONI.NET

Se sei un nuovo iscritto ed è il primo accesso, inserire solamente il Codice Fiscale Alunno e premere il tasto "Sono un nuovo iscritto".

Se devi effettuare un rinnovo, premere il tasto "Sono un Rinnovo".

Iscrizioni Anno Scolastico 2024/25

Codice Fiscale Alunno

Comune

Comune di Avellino

Attenzione! Inserisci un codice fiscale valido.

Attenzione! L'accesso da questa sezione deve essere eseguito solamente dai nuovi iscritti utilizzando già il sistema informatico. In caso di problemi, rivolgersi al servizio tecnico ed informatico dell'apposita sezione.

Sono un Rinnovo Sono un nuovo iscritto

© 2022 - portale iscrizioni.net

- 5) Successivamente il sistema renderà visibile il "**MODULO ISCRIZIONE**", nel quale dovranno essere inseriti i dati richiesti relativi sia all'alunno che al genitore.

- 6) **COMPILARE** tutti i campi obbligatori della sezione "**DATI DEL GENITORE/TUTORE**" contrassegnati con * (asterisco).

Comune di Avellino - ISCRIZIONI.NET

Modulo Iscrizione - Anno Scolastico 2024/25

Dati del genitore/tutore

I campi contrassegnati con * sono obbligatori

Cognome Genitore/Tutore* Nome Genitore/Tutore* Codice fiscale Genitore/Tutore* Telefono

Provincia Nascita(XX se estero)* Luogo Nascita* Data Nascita Genitore/Tutore* Cellulare*

Indirizzo Genitore/Tutore* Cap Genitore/Tutore* Provincia* Città Genitore/Tutore*

Sesso* Indirizzo Mail* Carta Identità Genitore/Tutore* Password

Cambia

- 7) **COMPILARE** tutti i campi obbligatori della sezione "**DATI DELL'ALUNNO**" contrassegnati con * (asterisco).

Comune di Avellino - ISCRIZIONI.NET

Dati dell'alunno

Cognome* Nome* Codice Fiscale

Provincia Nascita(XX se estero)* Luogo Nascita* Data Nascita* Sesso*

Indirizzo Residenza* Cap Residenza* Provincia Residenza* Città Residenza*

Cambia

- 8) **Spuntare** la voce "**CEDOLE LIBRARIE A. S. 2024/25**"

Iscriviti ai servizi

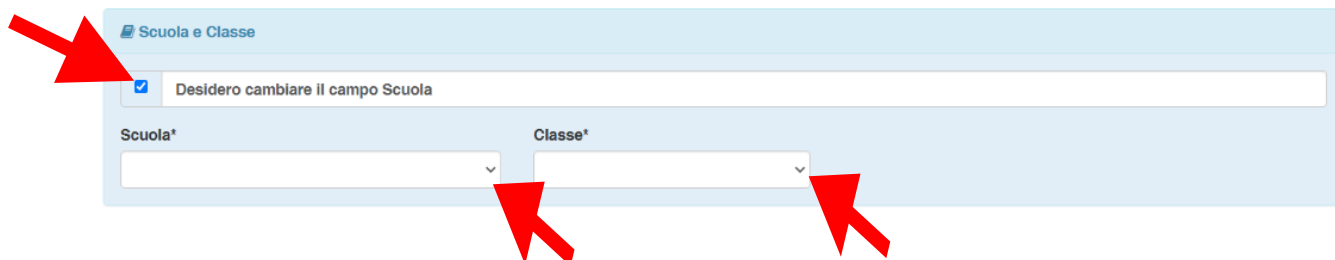
CEDOLE A.S. 2024/25

9) **ATTENZIONE! E' OBBLIGATORIO AGGIORNARE** i dati di scuola e classe inserendo quelli del prossimo anno scolastico 2024/25.

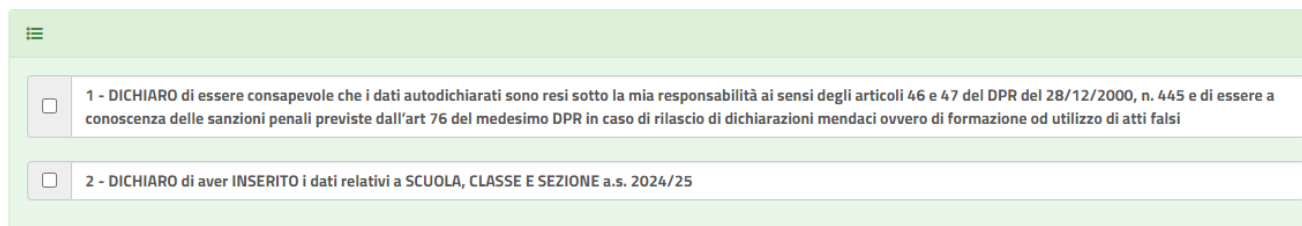
LEGGERE e CONTROLLARE la scuola e la classe che si visualizzano, quindi:

- spuntare la dicitura "**Desidero cambiare il campo scuola**"
- inserire i dati di "**Scuola**" e "**Classe**" relativi al prossimo anno scolastico

Nota bene: Per le iscrizioni alle classi prime, qualora il genitore non sia a conoscenza della sezione, dovrà selezionare la voce "**PRIMA SEZIONE NON ASSEGNATA**".



10) Nella sezione dedicata alle **DICHIARAZIONI** è **OBBLIGATORIO** inserire il segno di spunta per le dichiarazioni interessate



11) Nella sezione "**PRIVACY**" SPUNTARE l'**autorizzazione** al trattamento dei dati personali, visualizzabile su "**Leggi Dettaglio Condizioni**". Per completare la procedura CLICCARE su "**Vai al riepilogo Iscrizione**".



12) Dopo aver controllato la correttezza dei dati inseriti, CLICCARE il tasto verde "**Invia Iscrizione**".



RICORDA:

Al termine della procedura il sistema invierà una **MAIL DI CONFERMA**.

È IMPORTANTE conservare:

- la "**LETTERA CREDENZIALI**", contenente il "**codice utente**", quale riferimento unico e indispensabile per la identificazione della pratica
- la **DOMANDA DI ISCRIZIONE AL SERVIZIO**

Per qualsiasi informazione è possibile contattare i numeri telefonici e un indirizzo mail dedicati:

- Numero telefonici Comune di Avellino: 0825/200531 - 200510 dal lunedì al venerdì nei seguenti orari 09:00 – 12:00 e il martedì e giovedì dalle 15:30 alle 17:00
- Mail dedicata: infoscuola@comune.avellino.it